

Erledigt

## GA-Z87MX-D3H - Hilfe bei Installation

Beitrag von „thomaso66“ vom 3. Januar 2014, 16:15

@RalfD

Ok dann ist das Bios ja schon mal soweit lauffähig, das es in der Kombination mit einer GK läuft, immerhin ein Teil Erfolg, und ich muss nicht mehr an mir selbst zweifeln 😊

@benneq

Auf gutes Gelingen.

@all

So das ist der Teil den ich nun in die DSDT eingebaut habe.

Zitat

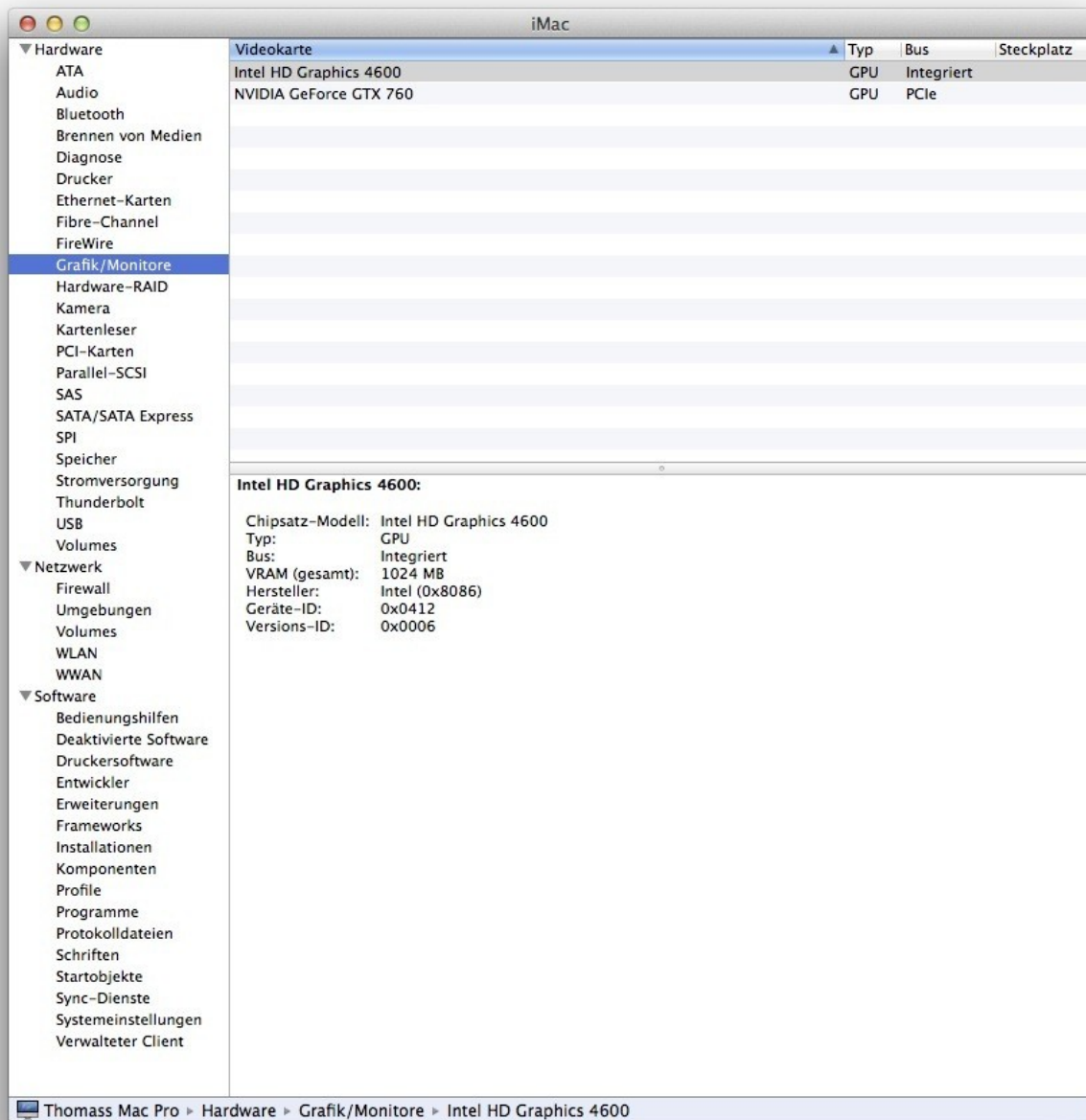
```
Method (_DSM, 4, NotSerialized)
{
    Store (Package (0x04)
    {
        "AAPL,ig-platform-id",
        Buffer (0x04)
        {
            0x03, 0x00, 0x22, 0x0D
        },

        "hda-gfx",
        Buffer (0x0A)
        {
            "onboard-1"
        }
    }, Local0)
    DTGP (Arg0, Arg1, Arg2, Arg3, RefOf (Local0))
    Return (Local0)
}
```

Alles anzeigen

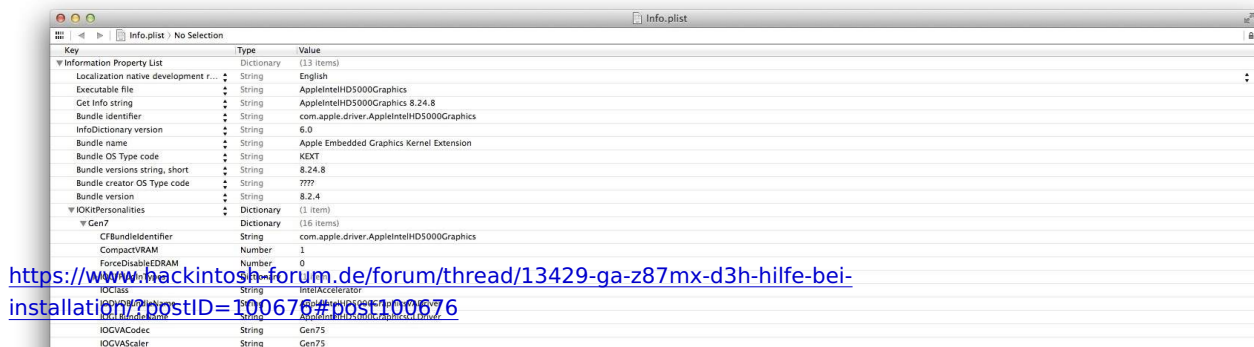
DTGP Methode lass ich hier mal weg da uninteressant damit wird die HD4600 dann auch so

erkannt



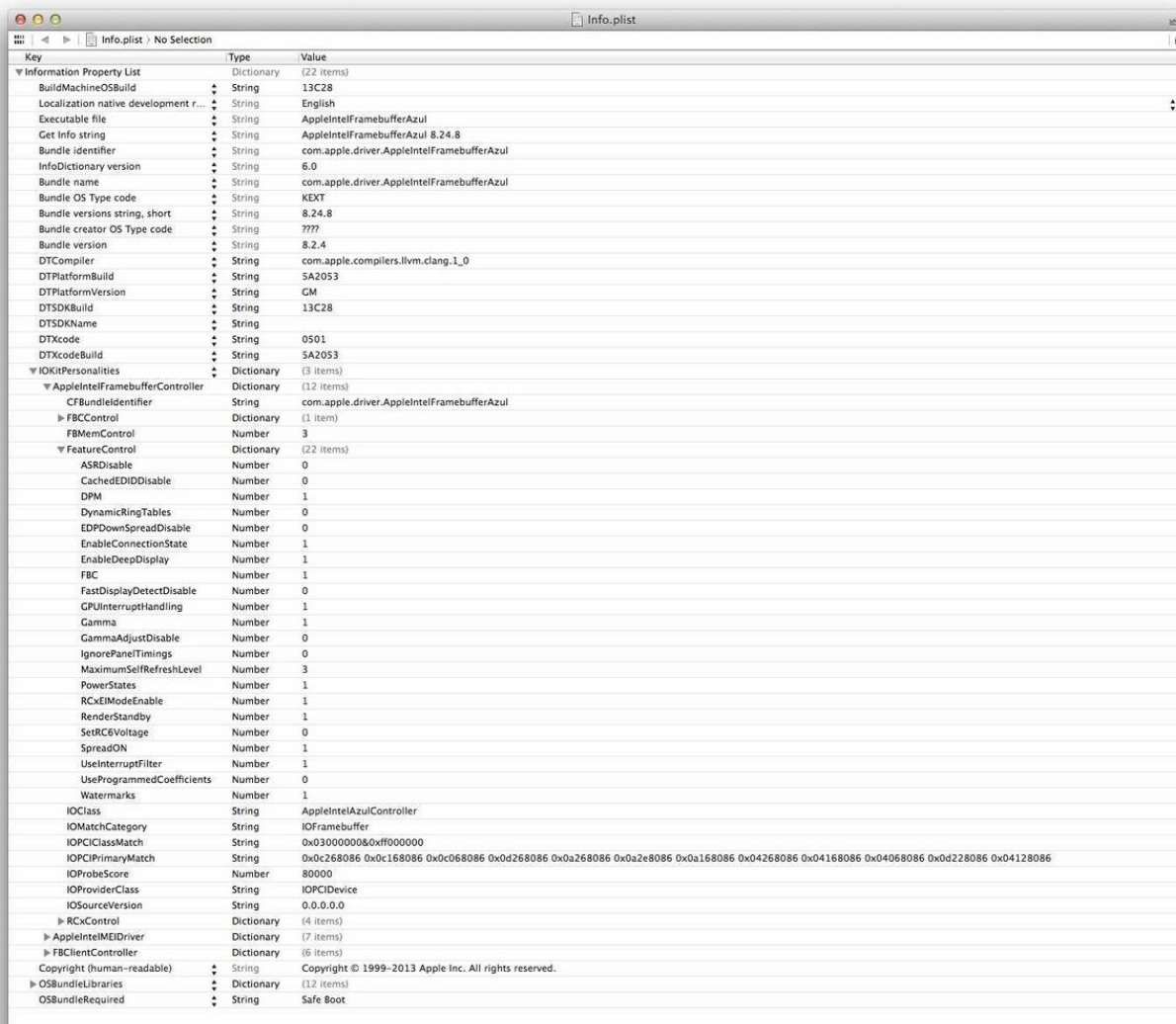
Laut der Liste von benneq in Posting 166 ist das dann **Intel Hasswell Desktop (GT2): 0x0412** das müsste so auch korrekt sein.

Die AppleIntelHD5000Graphics.kext sieht bei mir so aus.



<https://www.hackintosh-forum.de/forum/thread/13429-ga-z87mx-d3h-hilfe-bei-installation/?postID=100676#post100676>

und die AppleIntelFramebufferAzul.kext



Vielleicht hat da nun ja jemand eine Idee zu warum es in Verbindung mit einer Externen GK läuft und ohne anscheinend nicht. bzw. kann das mal mit einer 10.9.1 Version vergleichen da ich die 10.9.2 Beta hier am laufen habe.