


Herzlich Willkommen im neuen alten Forum!

Beitrag von „thommel“ vom 18. Oktober 2015, 17:39

Hallo,


es ist wie im angehangenen Bild. Früher war der ganze Tread unter einem Punkt gespeichert den ich dann öffnen und durchsuchen konnte

thommel

**Installationsprobleme Gigabyte GA-EX58-UD5**Beitrag


thommel - 17. Oktober 2013 - Hardware/Installation

Hallo, danke erst mal für die schnelle Antwort. Ist es denn möglich die Kextdateien für meine Grafikkarte in MyHack mit einzubinden? Wenn ja wie genau geht das, und wo finde ich die Dateien ATI5000Controller.kext und AMDRadeonAccelerator.kext? Thomas

**Installationsprobleme Gigabyte GA-EX58-UD5**Beitrag


thommel - 17. Oktober 2013 - Hardware/Installation

Hallo, erst mal allen vielen Dank für die Unterstützung, die Installation läuft. Habe `-x -v GraphicsEnabler=Yes PCIRootUID=0` eingegeben. Allerdings habe ich das Yes vergessen, hat aber trotzdem geklappt. Es ist nun schon spät kann ich nach der Installation einfach abschalten und heute Abend weiter machen? Komme doch mit dem Stick sicher wieder rein. Vielen Dank noch mal werde sicher noch mal Euren Rat brauchen bei der weiteren Einrichtung. Thomas Hallo, leider hat es nun doch nicht geklappt. Am ...

**Installationsprobleme Gigabyte GA-EX58-UD5**Beitrag


thommel - 16. Oktober 2013 - Hardware/Installation

Hallo TuRock, bin Anfänger welche Taste muss ich drücken um erst mal in's Terminal zu kommen um `-v` und `-x` einzugeben? mFG Thomas

**Installationsprobleme Gigabyte GA-EX58-UD5**Beitrag


thommel - 16. Oktober 2013 - Hardware/Installation

Hallo TuRock, hier erst mal die Screenshots vom BIOS bios_01.jpg bios_02.jpg bios_03.jpg habe dann den Stick mit Myhack erstellt und die Datei DSDT.aml in Extra Ordner kopiert DSDT_aml.JPG mit dem Stick habe ich dann die Installation versucht aber leider ohne Erfolg. Nach 15 Minuten habe ich abgebrochen. Kann man bei MyHack auch `-v` eingeben um den Bootvorgang zu verfolgen? mFG Thomas

**Installationsprobleme Gigabyte GA-EX58-UD5**Beitrag


thommel - 15. Oktober 2013 - Hardware/Installation

Hallo Turok bin gerade an der Arbeit, zweite Schicht. Wenn ich Dich richtig verstanden habe soll ich Dateien auf dem Bootstick editieren. Werde ich heute Abend probieren und mich wieder melden. Vielen Dank. Thomas Gesendet mobil mit Tapatak 2

**Installationsprobleme Gigabyte GA-EX58-UD5**Beitrag

thommel - 15. Oktober 2013 - Hardware/Installation

Hallo Thoenchen, habe `-v -x dart=0` eingegeben bleibt jedoch mit der selben Fehlermeldung hängen. mFG Thomas

**Installationsprobleme Gigabyte GA-EX58-UD5**Beitrag

thommel - 15. Oktober 2013 - Hardware/Installation