

Erledigt

USB 3.0 Thinkpad E540 - El Capitan

Beitrag von „Patricksworld“ vom 4. Oktober 2016, 17:53

Servus Leute,

Ich bekomme meine USB-Ports einfach nicht richtig zum laufen. Vielleicht weiß ja einer weiter.

Ich benutze eine gepackte dsdt von [@al6042](#). Ich habe den kompletten cloverordner im Anhang.

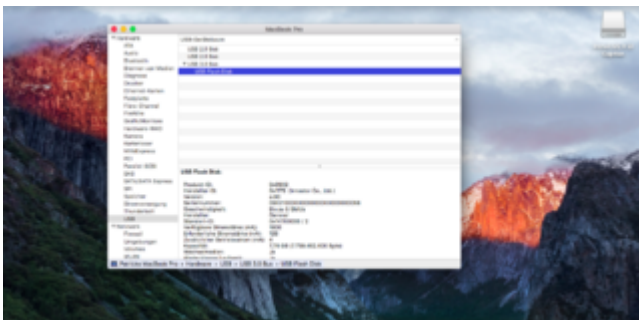
Folgende Probleme bei unterschiedlichen Einstellungen:

Variante 1:

Clover: ohne usbinjektall.kext

Bios: USB 3.0 Auto

Usb 3.0 Sticks werden erkannt, aber keine Kamera

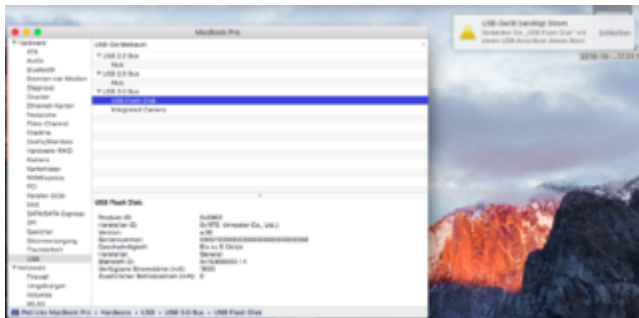


Variante 2:

Clover: mit usbinjektall.kext

Bios: USB 3.0 Auto

Usb 3.0 Sticks bekommen zu wenig Strom -> keiner geht. Kamera funktioniert und wird im 3.0 bus eingebunden (soll ja eigentlich nicht so sein)

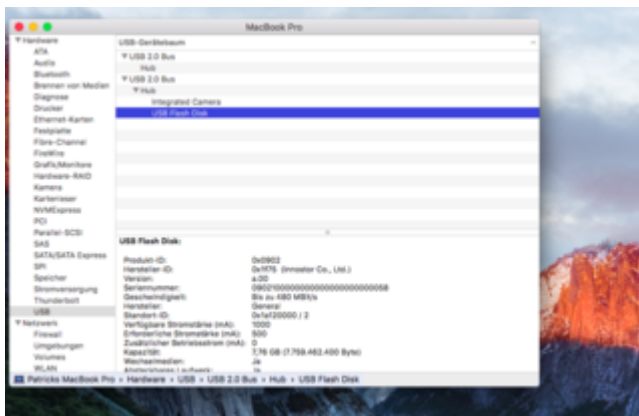


Variante 3:

Clover: mit usbinjektall.kext

Bios: USB 3.0 Disable

Logischerweise nur USB 2.0 verfügbar. Kamera sowie Usbports funktionieren.



Ich bekomme es beim besten Willen nicht gebakken das alles richtig eingebunden wird und hätte ganz gerne usb 3.0.

Hat jemand eine Idee für mich?

Besten Dank schon vorab.

MFG Patrick