

Erledigt

Problem mit der Dualboot Installation.

Beitrag von „Patricksworld“ vom 17. November 2016, 09:48

Nur der Vollständigkeit halber.

Da ich irgendwie auf dem Schlauch stand und bekannter maßen nicht so oft Windowssticks erstelle ist mir wieder eingefallen wie ich das "immer" mache ohne Terminal und Programme. Habe es gerade in beiden Varianten getestet.

Ab Windows 8.1 ist das Kinderleicht.

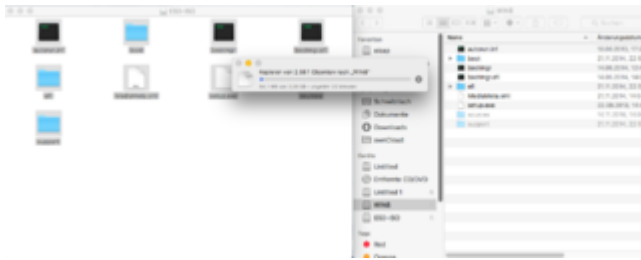
Unter Mac OSX:

=====

Disk Utility öffnen. Den Stick im Master Boot Record formatieren und als FAT.



Anschließend mit einem Doppelklick die Iso mounten und einfach die Dateien auf den Stick rüberkopieren

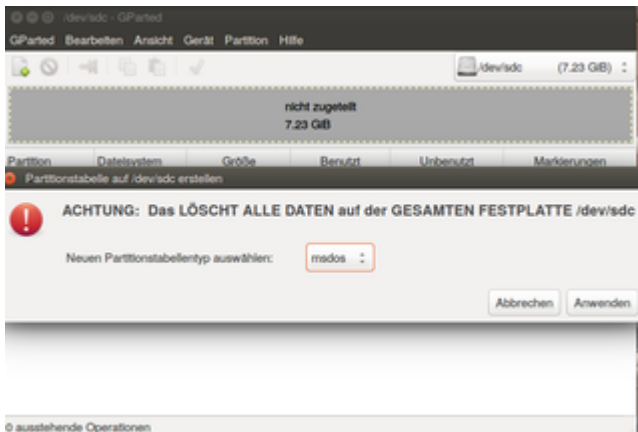


Fertig. Ich habe allerdings nur den Start getestet und mir jetzt nicht extra windows draufgehauen.

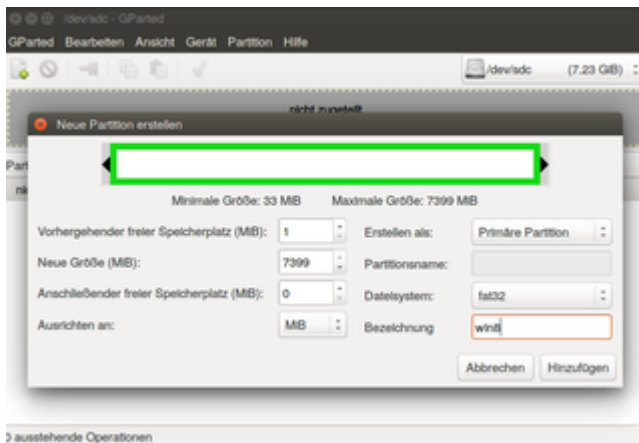
Unter Linux:

=====

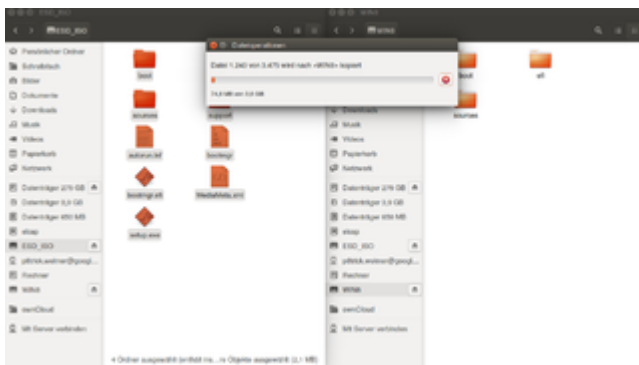
gparted starten und als Partitionstabelle msdos wählen.



dann als Fat32 formatieren



zum Schluss das gleiche Spiel. Mit doppelklick die iso mounten und die Dateien rüber kopieren.



Fertig. Ist auch ohne Probleme bei UEFI only und ohne CSM-Support gestartet.