


Erledigt

Schwarzer Bildschirm - Hilfe bei Installation benötigt

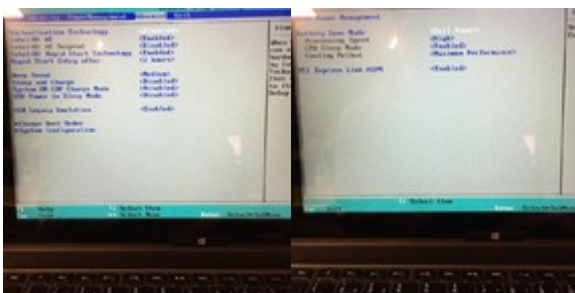
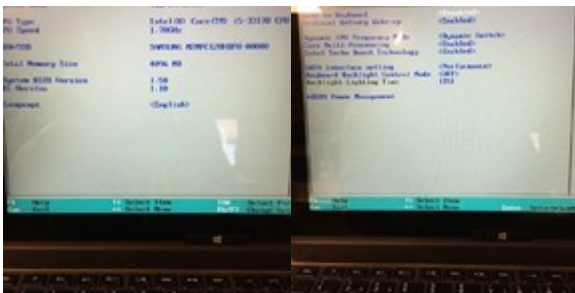
Beitrag von „acanzoengel“ vom 27. Dezember 2016, 21:40

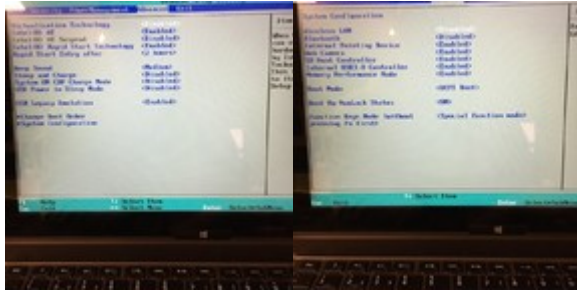
Hallo an alle,

Ich habe ein Toshiba U920T aus dem ich gerne einen Hackbook machen möchte. Leider habe ich nach dem Booten vom Stick einen schwarzen Bildschirm. Ich sehe das die Hintergrundbeleuchtung an ist und wenn ich auf Verdacht "Enter" drücke kommt dann irgendwann dieses Bild und es passiert nix mehr.



Hier meine Bioseinstellungen:





Den Bootstick habe ich mit HF Create Installer 1.1 erstellt und anschließend Clover 3911 installiert und mit dem CC-4.36.0-Vibrant wie im Forum beschrieben eingestellt.
Daten Toshiba U920T:

i5 3317U
4GB Ram
128GB SSD
Intel HD4000

Hat jemand eine Idee?

Danke und Gruß
Sascha