





Erledigt

Snow Leopard bzw. El Capitan auf ASRock Z68 Pro3 Installieren

Beitrag von „~Frie~“ vom 15. Januar 2017, 17:06

So da bin ich wieder und muss feststellen, dass es dann doch nicht so leicht ist einen Hackintosh aufzusetzen 



Wird ja langsam peinlich, bei jedem Problem nachfragen zu müssen. 
Aber wo steht geschrieben, dass aller Anfang leicht sein soll. Es ist schon etwas Frust dabei, festzustellen das man anscheinend wieder eine winzige Kleinigkeit überlesen hat oder einfach (noch) nicht die Zusammenhänge verstanden hat 

Was soll`s es muss weiter gehen und es ist Toll, das einem wie mir hier geholfen wird 

Was ist nun schon passiert oder eben nicht.

Nachdem der Trei... ähm Kext für die Netzwerkverbindung gelungen war, wollte ich EFI auf die Festplatte organisieren, damit das Booten ohne USB-Stick möglich ist.

Bei den Anfänger Tips gab es ja eine Anleitung "[Clover auf die Festplatte](#); EFI Ordner Kopieren" EFI - Mounter geladen, Clover_v2.3k_r3974 geladen (Ohne Fehlermeldung bei der Installation, das passiert anscheinend nur im Zusammenhang mit USB).

Dann die Anleitung abgearbeitet und nach dem Neustart komm dann nur ein   er Bootet nicht.

Dann die Bootreihenfolge nachgeschaut das Clover Prozedere noch einmal wiederholt, leider mit selbigen Ergebnis.

Es kommt beim Booten die Meldung "boot 0af: error" , beim ersten Versuch kam die Meldung das kein Bootmedium oder so ähnlich zur verfügung steht.

Nun nach diesem Fehler gesucht aber leider keine nichts gefunden, was mich einer Lösung näher gebracht hätt. Ich vermute mal, dass die Clover Einstellungen nicht passen.

Nur stochere ich gerade in der Milch rum und finde nichts was passt.

Wo liegt das Problem (ja ich weiss es sitzt vom Bildschirm) 🤖

Gruß
Friese