




Erledigt

Snow Leopard bzw. El Capitan auf ASRock Z68 Pro3 Installieren

Beitrag von „~Friese~“ vom 15. Januar 2017, 18:12

 hmmm  nah dann  gehe ich mal davon aus, das ich die Platte so formatiert hab OS X Extended (Journaled) / GUID-Partitionstabelle, wüsste nicht warum ich das anders gemacht haben sollte.

```
#: TYPE NAME SIZE IDENTIFIER
0: GUID_partition_scheme *256.1 GB disk0
1: EFI EFI 209.7 MB disk0s1
2: Apple_HFS OS X SSD 255.2 GB disk0s2
3: Apple_Boot Recovery HD 650.0 MB disk0s3
```

Somit muss ich jetzt nur den EFI Ordner des Stall-Stick in die EFI der Festplatte kopieren, muss dann jetzt, wo ich schon die clover kopier Aktion gemacht habe etwas gelöscht werden z.B

Ich bin verwirrt  

Gruß Friese