

Erledigt

GA-X99-GAMING 5P Installationsprobleme Teil

2

Beitrag von „rubenszy“ vom 2. Februar 2017, 16:39

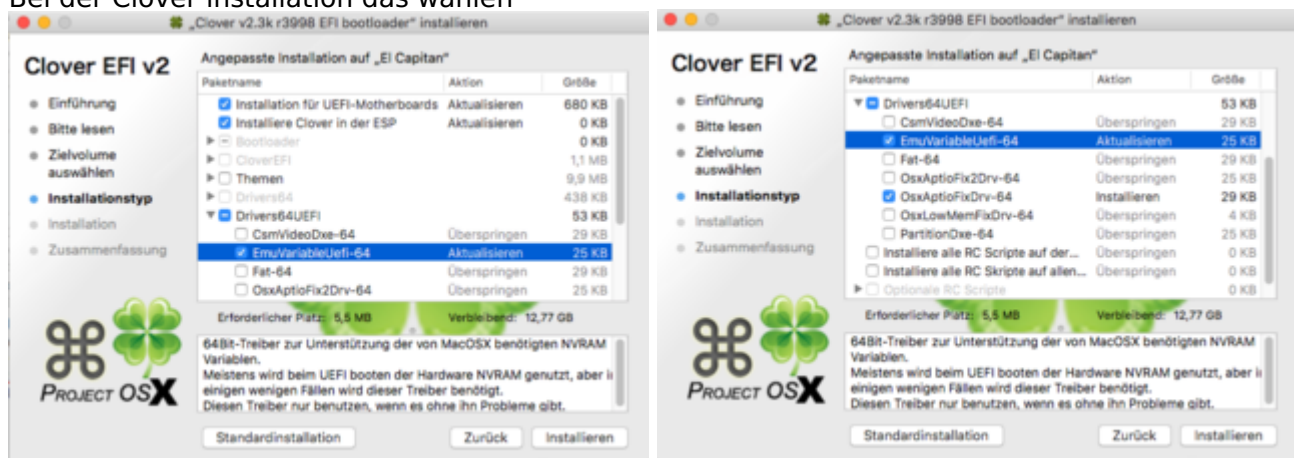
hast du dir mal den Ordner und die config mal angeschaut bevor du hier einen OsxAptioFix2Drv-free2000.efi anbietest selbst der funktioniert nicht.

Der x99 ist hier kein Standard da kannst nicht bloß unibeast nehmen und denken es läuft.

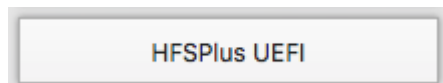
Da heißt es manuell ist gefragt, clover, kexte und config, das muss für den Pro passen.

Bei VoodooTSCSync.kext auf 11 nicht auf 1

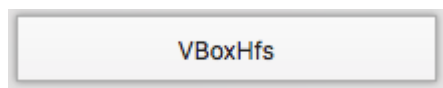
Bei der Clover installation das wählen



Im CC unter install Driver noch den dazu



und den raus



[X99.zip](#) probier das mal