

Erledigt


Dualboot mit iBoot und Windows 7

Beitrag von „Charly“ vom 6. August 2012, 15:31

Ich versuche es nun mal mit einer anderen Version von Empire EFI

Edit: Leider auch ohne Erfolg. Ich komme wieder bis ins Installationsfenster und dann steht da wieder **"Mac OSX kann auf diesem PC nicht installiert werden"**.

Mir ist grade aufgefallen dass auf meiner DVD steht **"CPU Drop-in DVD"**, hat dass was zu sagen?

Bin mit meiner Installation echt am verzweifeln 

Edit2: Könnte es mit folgendem AMD Laptop gehen:


Acer Aspire 5552G

ATI Mobility Radeon 5470


AMD Athlon II P340 Dual-Core Processor @2.2 MHz

4GB RAM


Allerdings wäre es mir lieber es auf dem PC hinzubekommen 

Edit3: ~~MAC OSX Installation läuft nun auf dem Laptop, nach Anleitung aus dem Wiki~~ 



Edit4: ~~MAC OSX läuft nun, jetzt fehlen mir nurnoch die ganzen Treiber, die ich natürlich nirgends finden kann~~  ~~W-LAN geht auch noch nicht.~~

~~Sowie eine Standard-Auflösung von 1024x768~~ 

Edit5: ~~Chameleon läuft nun, glaube ich zumindestens. Allerdings komme ich nur über die Boot-CD auf meine OSX-Platte booten~~ 

Ich habe, da es ja nix mehr mit dem Ursprungsthema zutun hat, ein neues für mein Hackbook erstellt:

<http://hackintosh-forum.de/ind...ad&postID=29985#post29985>

