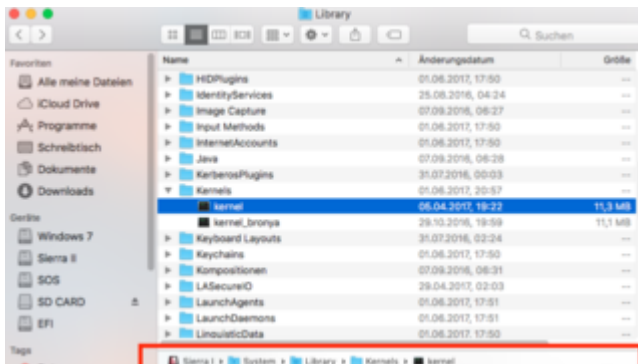


Erledigt

AMD FX-6100 und Asus M5A78L-M/USB3

Beitrag von „derHackfan“ vom 9. Juli 2017, 22:31

Hier noch mal in Bildern worum es geht und was zu tun ist ...



es muss der richtige Kernel zur richtigen OS X Version (Build) in System/Library/Kernels eingesetzt werden ...



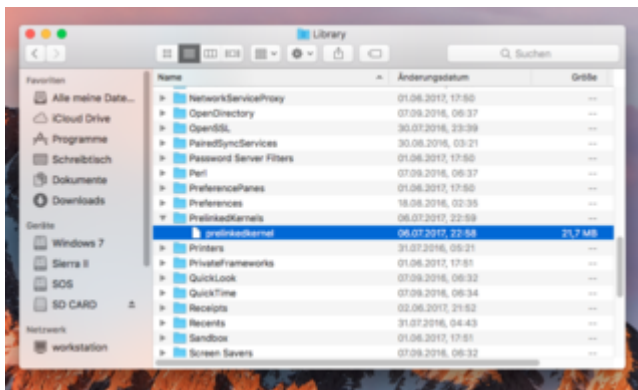
den passenden Kernel gibt es in unserem Download Center unter Kernel ...



anschließend muss der PrelinkedKernel über das Terminal oder per Script erneuert werden ...



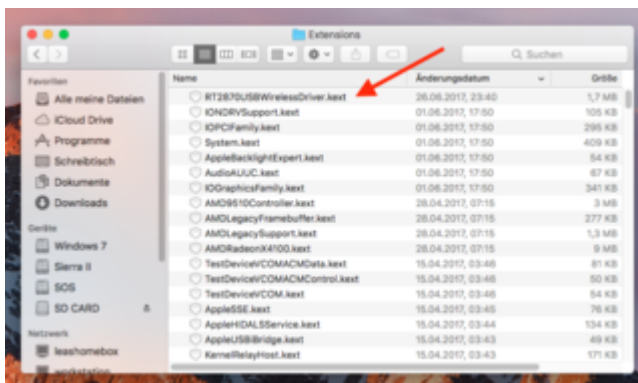
nach System/Library/PrlinkedKernel navigieren und das Datum und die Uhrzeit überprüfen ...



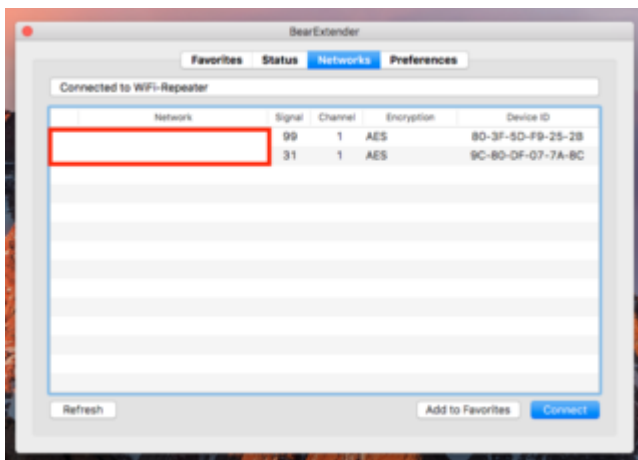
welcher Kernel eingesetzt ist kann man im Terminal mit dem Befehl `uname - a` überprüfen ...



es braucht keine weiteren Kexte in System/Library/Extensions ...



ich nutze einen LogiLink USB WLAN Stick ...



im Anhang findest du meinen Kernel für macOS Sierra 10.12.5 ...