

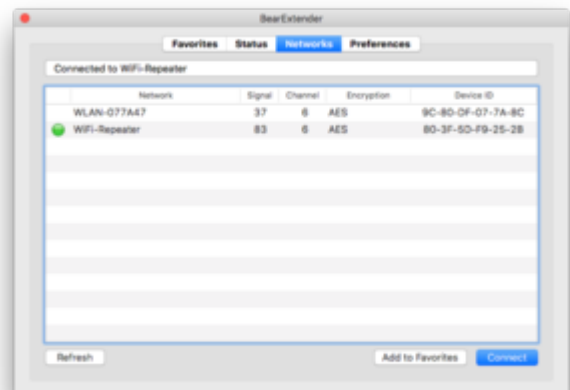
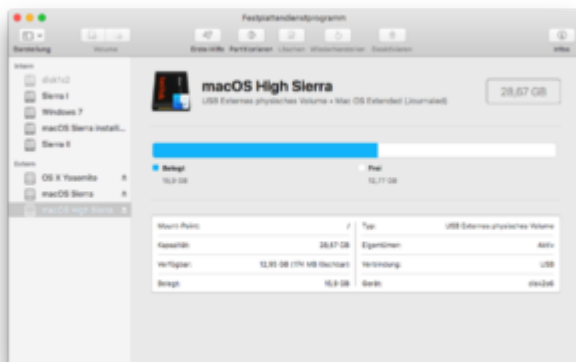
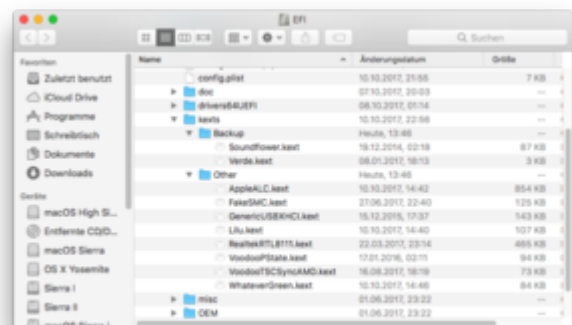
Erledigt AMD A10 7700K - Hackintosh (High Sierra)

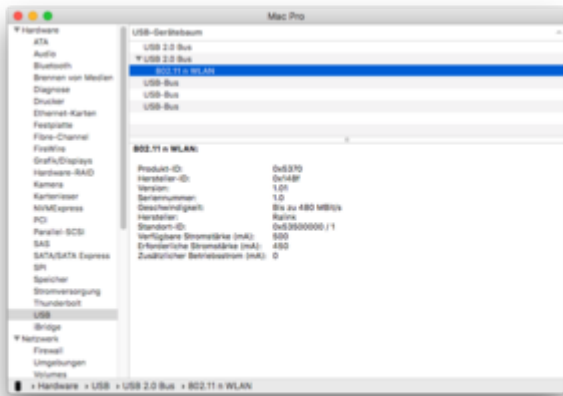
Beitrag von „derHackfan“ vom 4. November 2017, 13:33

Da war doch was ... 😄

Unsere beiden Mainboard sind von der USB Port Anzahl gleich, das heißt **hinten** 4 x USB 2.0 und 2 x USB 3.0, **vorne** 2 x USB 2.0 und 2 x USB 3.0 (je nach Gehäuse), ich nutze vorne 2 x USB 3.0 unter anderem wegen Windows 7.

Wenn es so etwas wie ein Normalstatus gibt dann funktionieren bei mir die 6 x USB 2.0 mit macOS Sierra und macOS High Sierra "OOB" (Out Of The Box), wenn ich "jetzt" USB 3.0 haben möchte dann brauche ich den GenericUSBXHCI.kext in der EFI, das hat aber zur Folge das nur noch 4 x mal USB 2.0 und 2 x USB 3.0 funktionieren.





Alonso eine Fummelei und nur was für jemand der Lust auf Experimente hat, wobei ich die anderen USB Anleitungen aus dem Forum noch nicht mit einbezogen habe, ich mit dem Kompromiss von 6 funktionierenden USB Port zufrieden bin.