

XiaoMi 15,6 Zoll

Beitrag von „Noir0SX“ vom 25. Dezember 2017, 13:24

Ich habe mal gestern auf die Schnelle HS 10.13.2 mittels Clover 4360 und [RehabMan Hotpatch](#) installiert



Hardware ([XiaoMi Pro](#)):

- Intel Core i5-8250U
- NVIDIA GeForce MX150 GPUDual Graphics
- 8GB DDR4 RAM
- 256GB SSD
- Front Camera
- HDMI Output
- Dual Band 2.4GHz / 5.0GHz WiFi

Was funktioniert & erkannt wird:

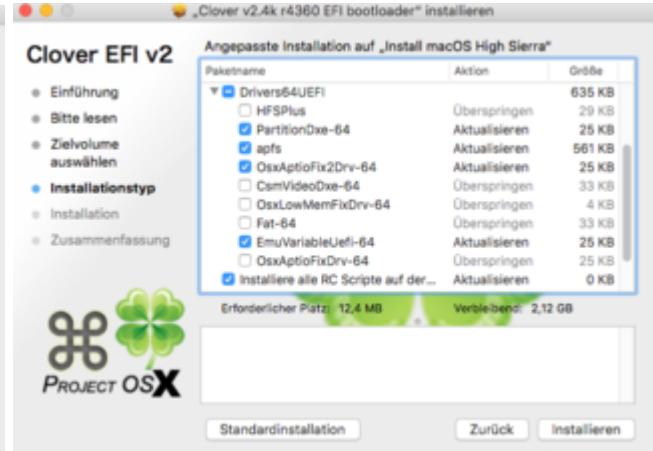
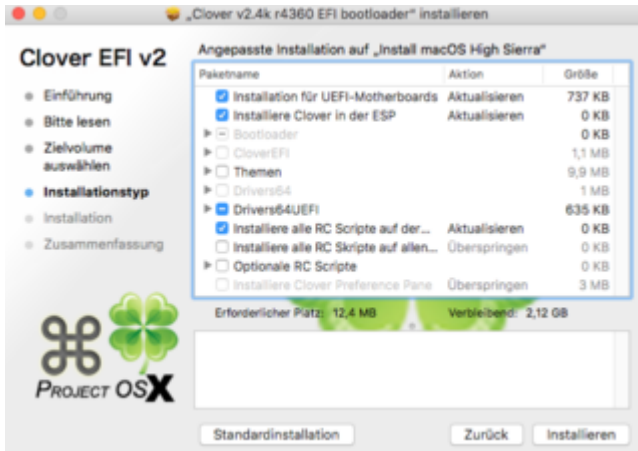
- CPU
- RAM
- SSD
- Sound
- Graphics (Intel UHD-Grafik 620)
- Bildschirm
- Touchpad mit kleinen Abstrichen

Was nicht funktioniert:

- Intel Wlan , Bluetooth
- Fingerprint
- Card Reader

Vorbereitung Bios:

- Boot in Bios (F2)
- Superuser Passwort setzen (wird benötigt, um SECURE BOOT zu deaktivieren)
- Secure Boot deaktivieren

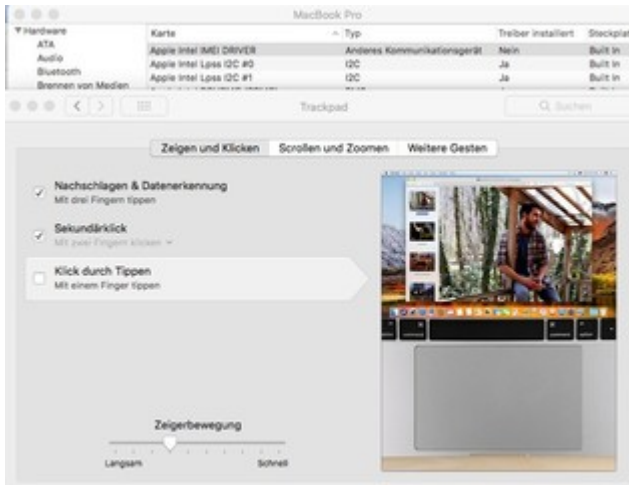


Name	Änderungsdatum	Größe
apfs.efi	Vorgestern, 11:13	561 KB
AppleImageCodec-64.efi	Vorgestern, 11:13	18 KB
AppleKeyAggregator-64.efi	Vorgestern, 11:13	5 KB
AppleUITheme-64.efi	Vorgestern, 11:13	2 KB
DataHubDxe-64.efi	Vorgestern, 11:13	6 KB
EmuVariableUefi-64.efi	Vorgestern, 11:13	22 KB
FirmwareVolume-64.efi	Vorgestern, 11:13	7 KB
FSInject-64.efi	Vorgestern, 11:13	22 KB
OsxAptioFix2Drv-64.efi	Vorgestern, 11:13	21 KB
OsxFatBinaryDrv-64.efi	Vorgestern, 11:13	5 KB
PartitionDxe-64.efi	Vorgestern, 11:13	24 KB
SMCHelper-64.efi	Vorgestern, 11:13	4 KB

Name	Änderungsdatum	Größe
ACPIBatteryManager.kext	Vorgestern, 17:05	83 KB
AppleALC.kext	Vorgestern, 17:09	945 KB
ApplePS2SmartTouchPad.kext	07.11.17, 00:10	763 KB
CodecCommander.kext	Vorgestern, 17:10	109 KB
FakeSMC.kext	Vorgestern, 17:14	155 KB
IntelGraphicsDVMTFixup.kext	Vorgestern, 17:15	37 KB
IntelGraphicsFixup.kext	Vorgestern, 17:16	37 KB
Lilu.kext	Vorgestern, 17:16	107 KB
NullEthernet.kext	07.11.17, 00:10	47 KB
USBInjectAll.kext	Vorgestern, 17:17	268 KB
VoodooI2C.kext	23.11.17, 17:21	340 KB



02.02.2018
[Bios Update](#) 502
Touchpad



15.04.2018



Der Rest folgt dann mal, mit etwas mehr Zeit