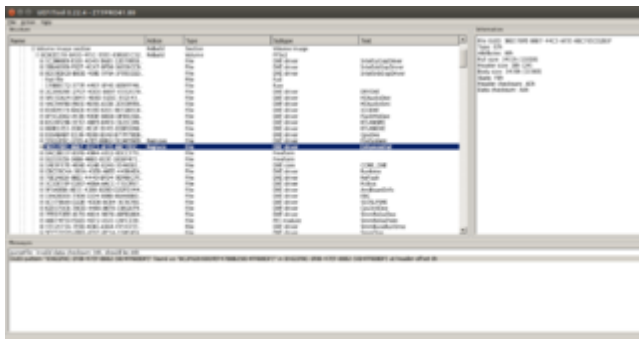


Ozmosis BIOS mit Ubuntu erstellen

Beitrag von „derHackfan“ vom 28. März 2018, 22:42

EnhancedFat

Mit dem UEFITool den EnhancedFat Treiber einsetzen als Vorbereitung auf DBounce.



GUID (93022F8C-1F09-47EF-BBB2-5814FF609DF5)

Now replace the FileSystem module with EnhancedFat by right clicking on the FileSystem module and selecting Replace as is....

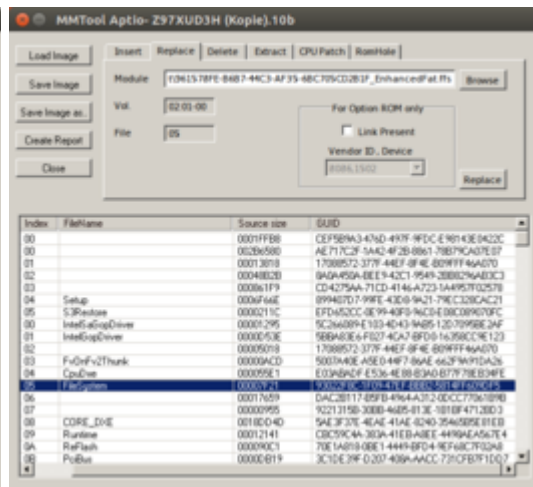
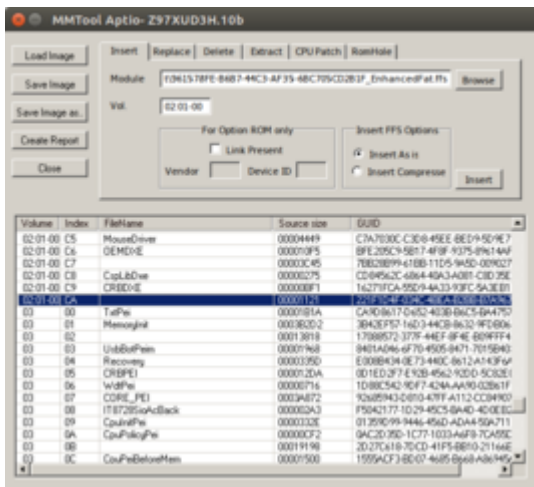
Quelle: insanelymac

Thread: [Das DBounce Experiment - APFS, HFSPlus, Ozmosis aus der EFI laden](#)

Download: [UEFITool 0.22.4](#) | [UEFIPatch 0.3.13](#)

LAN Treiber

Die LAN Treiber mit dem OZMTool (automatisch), UEFITool oder MMTTool (händisch, manuell) löschen.



Links: Insert As is (das FileSystem vorher löschen) Rechts: Replace (das FileSystem direkt ersetzen)

Thread: [Das DBounce Experiment - APFS, HFSPPlus, Ozmosis aus der EFI laden](#)

Download: none

- In Bearbeitung -