

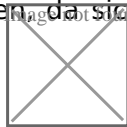
# Info: AGDPFix Alternative - kein Patchen mehr nach macOS Update nötig

Beitrag von „jan2000“ vom 16. April 2018, 10:46

Hossa. Ihr seid meine (letzte) Hoffnung. Ich habe versehentlich das letzte Sicherheitsupdate für 10.11. installiert und nun natürlich auch keine Grafikausgabe mehr. Leider habe ich auch keinen Zugriff per VNC mehr, was mich wirklich irretiert. Der Rechner fährt hoch, aber der Monitor geht dann in den Sleep Mode. Ich habe SSH aktivieren können, aber es dennoch nicht geschafft, mich blind durch AGDPfix zu klicken.

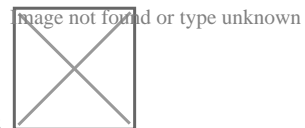
Mit der Grafik hatte ich schon immer Probleme und musste immer eine nativ unterstützte Grafikkarte verwenden, da sich die Webdriver nicht installieren ließen. Egal, das ging ja auch

so ganz gut. Bis jetzt



ASUS Z9PE-D8 WS  
2x Intel Xeon E5-2696V2  
128GB ECC RAM  
NVIDIA QUADRO K5000

Also das System läuft (Ping, SSH) aber die Aufgabe fehlt. Ich habe nun die EFI Partition der Systemplatte über Windows gemounted und die zwei KEXTe in /EFI/EFI/CLOVER/kexts/Other/ gelegt (Files aus dem Download, ohne Anpassung(?)). Leider ohne Erfolg, ich habe noch immer kein Bild. Habt ihr eine Idee was ich noch machen kann? Ich habe eine Meldung bezgl. des Treibers in der Aufgabe bei Boot, vielleicht hilft das?




Ich bin leider gerade etwas in Not, weil ich an den Computer muss

Danke!

EDIT: Ich Depp habe nicht den Nvidia, sondern den Intel Fix benutzt. Das habe ich nun

korrigiert, aber leider auch ohne weiteren Erfolg



EDIT2: Nun läuft es wieder, ich kann nur nicht genau sagen warum. Ich bin [nach dieser Anleitung](#) via SSH vorgegangen. Dabei stellte sich heraus, dass die Permissions der AppleGraphicsDevicePolicy.kext nicht korrekt waren (der Inhalt der info.plist sah aber richtig aus). Das wurde korrigiert, Cache erneuert und dann ging es. Was es nun final war ist schwer zu sagen. Aber VNC ist nicht zum Laufen zu bekommen, daher gibt es nun erst einmal ein Backup...