

**Erledigt**

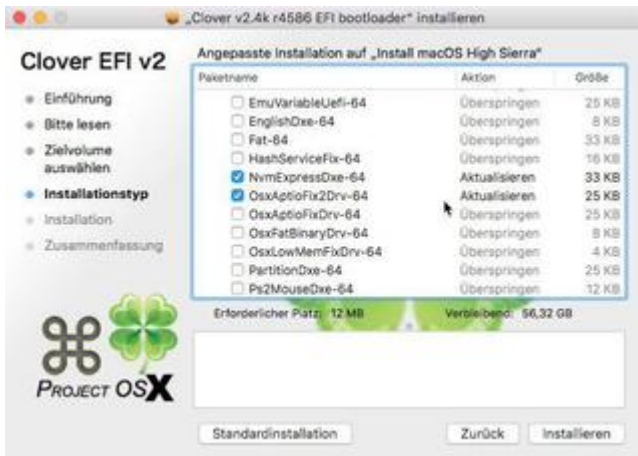
# Lenovo Thinkpad X1 Yoga (1gen) / Probleme nach der Installation

Beitrag von „krutojmax“ vom 11. Juli 2018, 22:25

So, ich habe nun die HW in die Signatur eingetragen und Screenshots von meinen Einstellungen gemacht.

Ich habe im Clover folgendes ausgewählt:



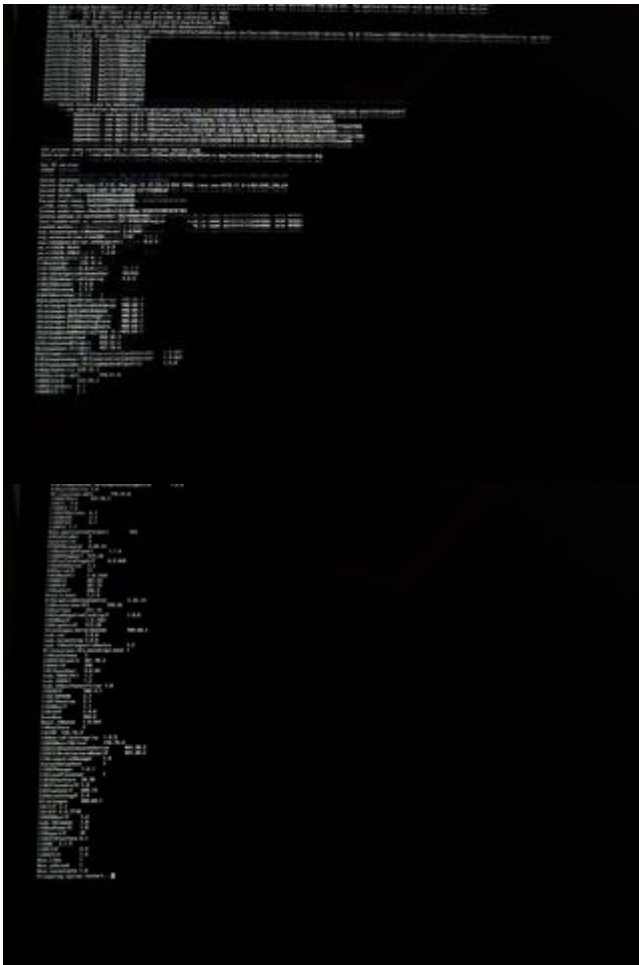


Dann habe ich vom Stick mit -x gebootet (hab's auch mit -x -f versucht), aber nach folgendem Bild:

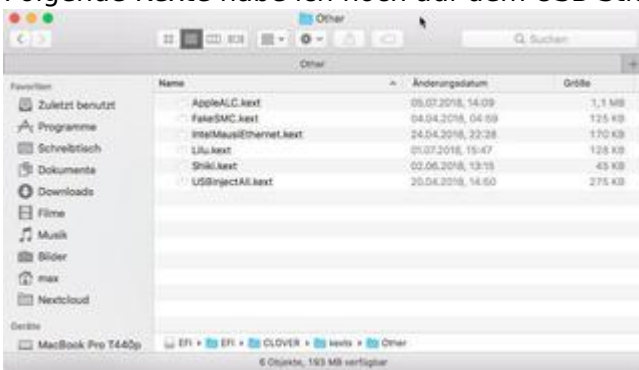


durchläuft etwas ganz schnell und schon startet das Notebook neu. Man kann leider nicht viel erkennen, da es so schnell weg ist. Ich habe jedoch trotzdem versucht die Fehlermeldungen einzufangen.





Folgende Kexte habe ich noch auf dem USB Stick integriert:



Was könnte ich sonst noch tun? 😊

Lg,  
M.