

Erledigt

PC Zerschossen nach Mojave Install??

Beitrag von „Sami-One“ vom 29. September 2018, 19:19

[Zitat von al6042](#)


Wie?

Du hast jetzt nochmals Clover aktualisiert und danach geht nix mehr?



Dann hat sich wahrscheinlich der "AppleKeyFeeder-64.efi" unter /EFI/CLOVER/drivers64UEFI eingeschlichen...

Der muss wieder raus.

Das kannst du an der Stelle wie folgt korrigieren...

Also nein, HS funktioniert noch einwandf aber die USB- Mojave Sticks wollen nicht starten. Ich komme wie gewohnt ins Clover Boot Manager, dann wähle ich den Stick zum installieren aus. Dieser startet ganz normal, Apple Logo erscheint und Ladebalken füllt sich sehr langsam?? Wenn dieser vollständig gefüllt ist (Ewigkeiten später) passiert nichts mehr... Zudem habe ich auch den "AppleKeyFeeder-64.efi" gelöscht.

Kann man einen Stick ohne Clover Bootloader erstellen? Einfach nur Mojave Install draufpacken und diesen mit vorhandenen Clover Boot Manager starten? Ich glaube so hatte es das erste Mal funktioniert bevor alles zugrunde ging. Ich hab die Kexte in **Library/Extensions** als auch in **\EFI\CLOVER\kexts\Other** aktualisiert. Nur komme ich nicht weiter mit der Installation??

EDIT: jetzt funktioniert HS wieder nich ich hab dein EFI Ordner wieder so eingefügt nachdem ich das Clover Update drüber laufen lassen, und so gehts wieder nicht -.- scheiss Mojave... ich will nur noch zu HS ...