

macOS Mojave 10.14 Lauffähige Systeme Hilfe & Diskussion

Beitrag von „cobanramo“ vom 1. Oktober 2018, 10:42

Hallo [@Hoschy2018](#)

Da hast du wahrscheinlich Clover auf den Stick falsch installiert.

Du kannst diesen Terminal befehl nehmen oder den [TINU tool](#) benutzen;

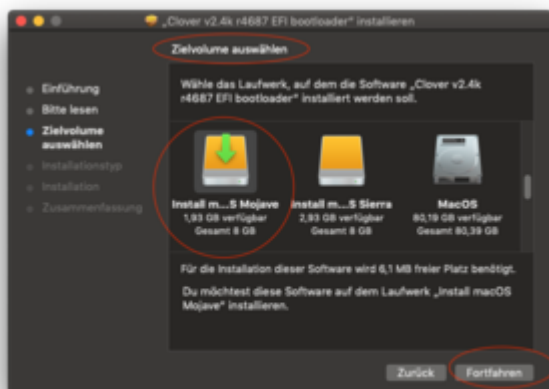
Code

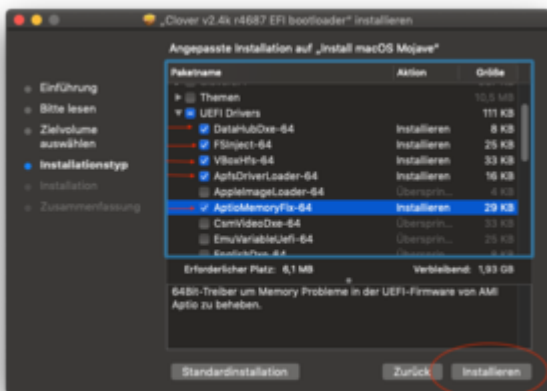
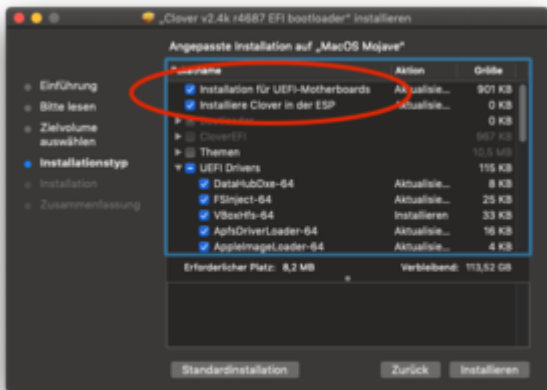
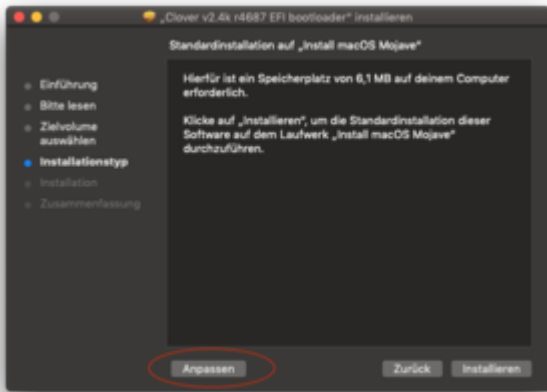
1. `sudo /Applications/Install\ macOS\ Mojave.app/Contents/Resources/createinstallmedia --volume /Volumes/Untitled --applicationpath /Applications/Install\ macOS\ Mojave.app`

Untitled=dein USB Stick name...

Das Installations Stick vom MacOS ist im GPT stil und hat eine HFS+ Partition (das ist das was du siehst), damit es auch bootbar ist besitzt es natürlich auch eine Fat32 versteckte EFI Partition, genau dahin sollte deine Clover installation hin.

Fürs korrekte Vorgehensweise siehe Bilder;





Gruss Coban