

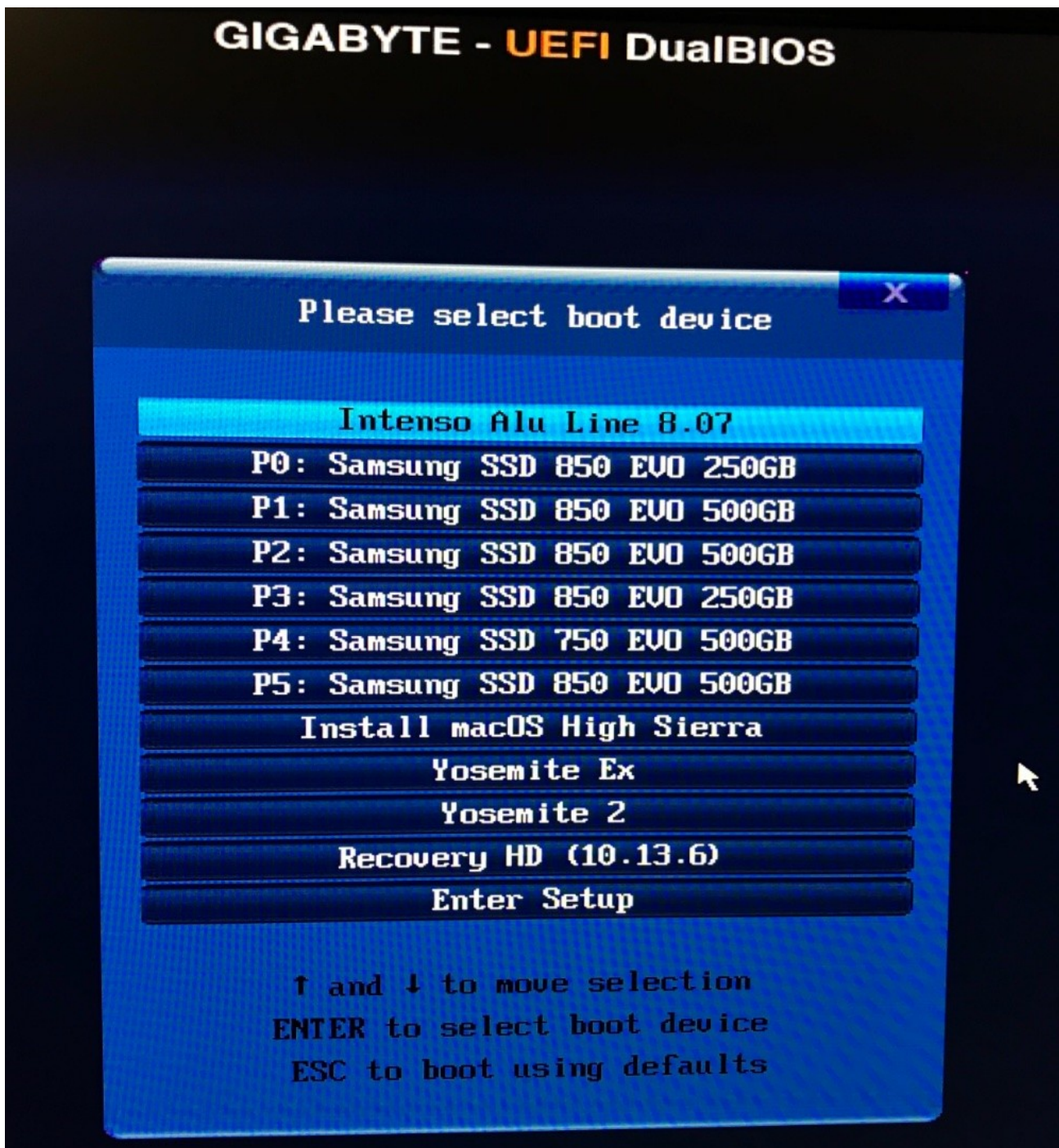
Erledigt

Upgrade von Yosemite auf High Sierra - GA-H97-HD3

Beitrag von „kokopelli“ vom 6. Dezember 2018, 10:58

Das ist schon mit der Vega64 Karte.

GIGABYTE - UEFI DualBIOS



Bin in der Bootauswahl mit RecoverHD reingegangen, dann kommt das Festplattendienstprogramm.

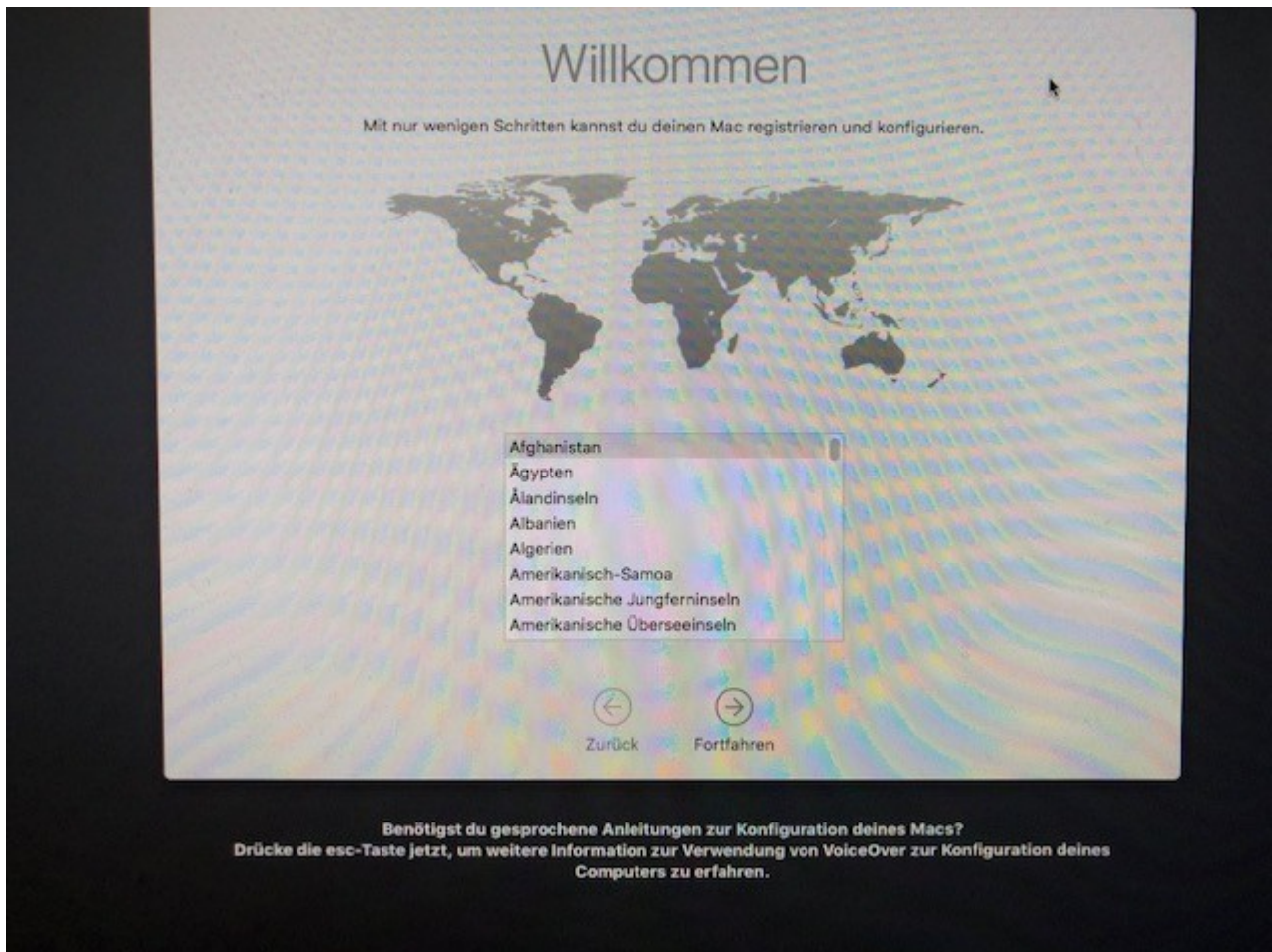
Gezeigt wird in der Tat meine alte Boot SSD die noch immer „Yosemite 2“ heißt, obwohl ich darauf High Sierra am installieren bin.

Ich kann aber auch nach wie vor in Yosemite Booten (die Backup SSD „Yosemite Ex“), dann allerdings in einer limitierten Darstellung in 1600x1200 und ohne Hardwarebeschleunigung.

UPDATE:

Ich habe jetzt die "Yosemite 2" SSD plattgemacht (habe ja noch die "Yosemite Ex" als identische Kopie) um statt eines Updates ein clean Install durchzuführen. Bei der Gelegenheit habe ich die SSD dann auch standesgemäß "High Sierra 1" genannt.

Die Installation hat jetzt auch geklappt (nachdem ich zwischendrin ein Mal Neustarten musste und dann die Bootoption "MacOS" gewählt habe), im Anschluss an die Installation habe ich folgenden Bildschirm gesehen:

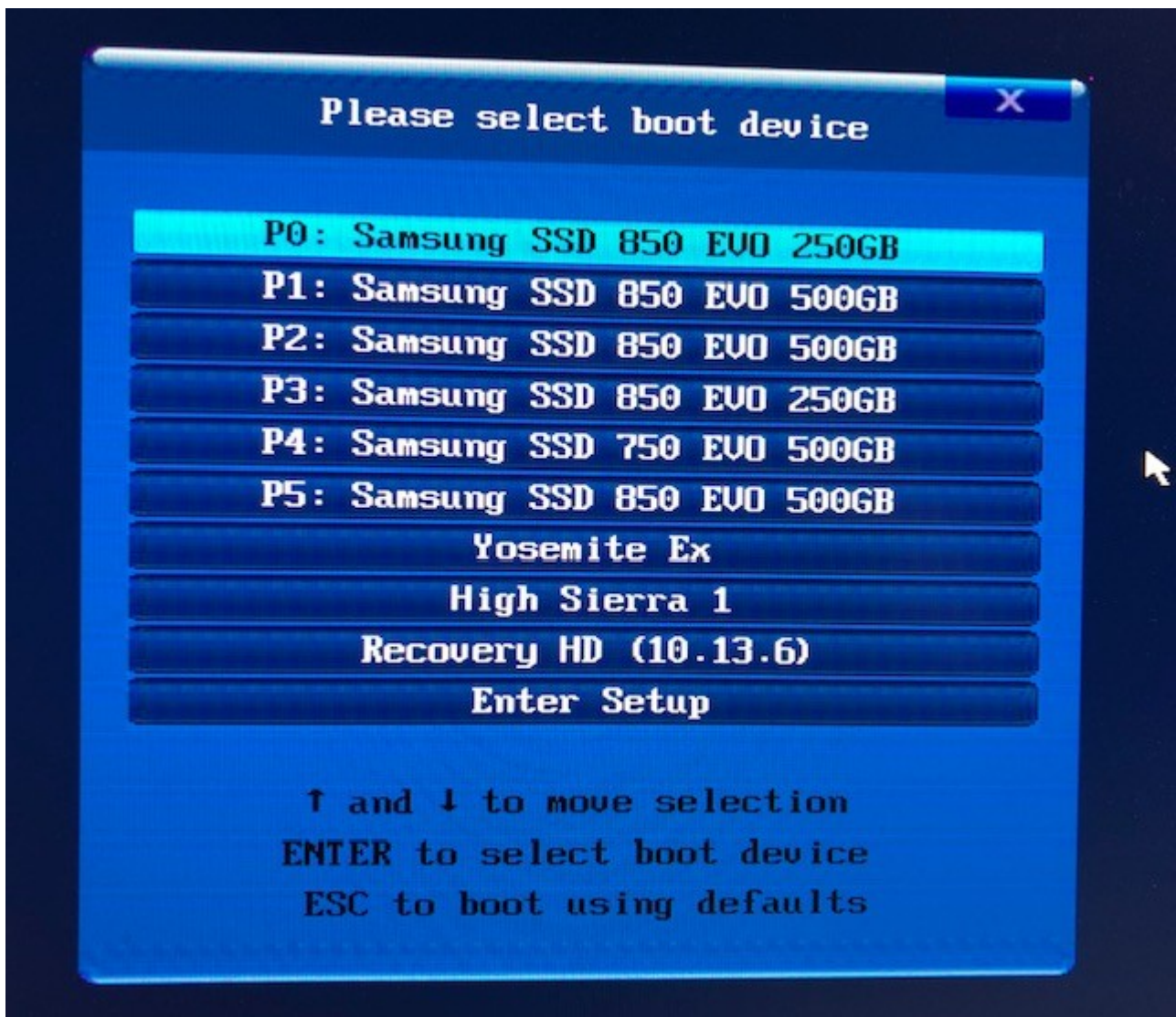


Ich konnte das Land und dann Sprache, Tastatur und Netzwerk auswählen, aber dann wurde der Bildschirm dunkel.

Ich weiss nicht, ob es etwas ausgemacht hat, aber während der Installation hatte ich die richtige EFI nur auf dem USB Stick und noch nicht auf die leere EFI Partition der High Sierra 1 SSD gespielt.

Das habe ich nun nachgeholt und anschließend im Bios WinAltPR gemacht.

Das Boot Menü sieht jetzt wie folgt aus:




Wenn ich jetzt von "High Sierra 1" gestartet habe, passierte folgendes:

- beim ersten Versuch nur flackernder Text, dann schwarzer Bildschirm
- beim zweiten Versuch flackerte ganz kurz der Apfel auf und dann schwarzer Bildschirm
- beim dritten Versuch kommt gleich der Apfel und der Ladebalken bewegt sich ganz langsam... dann muss ich mal den Verbose Mode manuell auslösen beim nächsten Mal, sonst war der immer automatisch aktiv...

UPDATE:

Der Ladebalken ist jetzt bei etwa 90% und es geht nur sehr schleppend weiter...



UPDATE:

Jetzt ist der Ladebalken zu Ende gelaufen und es zeigt sich ein hellgrauer Bildschirm mit einem normalen Mauszeiger. Wenn ich irgendwo hin klicke, verschwindet der Mauszeiger.

UPDATE:

Habe es noch ein paar Mal versucht, von "High Sierra 1" zu booten, Aber immer das gleiche... Zuerst kommt der Ladebalken mit Apfel, dann irgendwann ein hellgrauer Bildschirm mit Mauszeiger... Obwohl ich WIN-V gedrückt habe beim Booten, kommt kein Verbose Mode mehr.

Ich glaube es ist wieder der Moment gekommen, wo ich Euren Input brauche, denn ich weiss nicht, was ich als nächstes anpassen muss, um wieder einen Schritt weiter

zu kommen.