

Erledigt

Installation High Sierra

Beitrag von „al6042“ vom 27. Dezember 2018, 15:21


Nun,

dein EFI-Ordner hatte noch Überreste von alten Clover-Versionen drinnen.

Das waren zum Beispiel die folgenden Ordner.

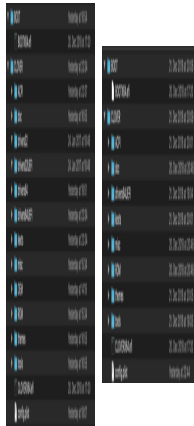
Darin befanden sich EFI-Treiber, die ebenso älter waren zeitgleich mit neueren EFI-Treibern aus dem aktuellen Clover.

vorher nachher



Das war der erste Punkt der aufgeräumt/verschlankt werden musste:

vorher nachher



Deine Kexte waren etwas spärlich:

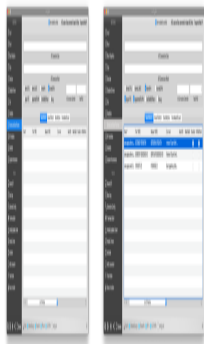
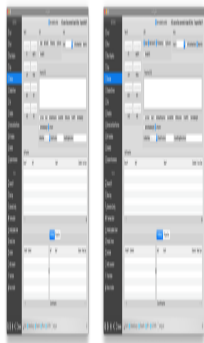
vorher nachher

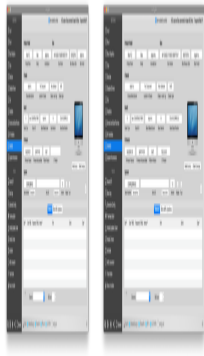


Deine DSDT von "annoirzuwann" habe ich entfernt und deren Inhalt in der config.plist abgebildet.

Dabei wurden aber noch andere Änderungen in der Datei durchgeführt:

vorher nachher





In dem Falle bin ich entsprechend der Einstellungen des EFI-Pakets unter [Install-Stick für diverse System-Varianten \(High Sierra 10.13.6 und Mojave 10.14\)](#) vorgegangen.