

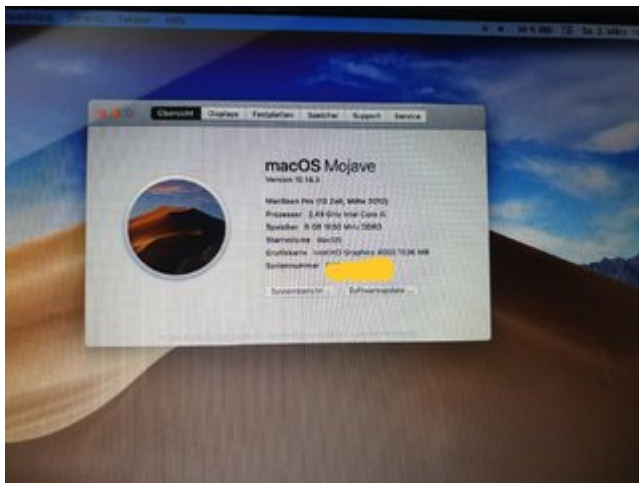
Erledigt

Mojave auf Medion AKOJA-E6227 Standby Problem

Beitrag von „Kundo“ vom 2. März 2019, 16:53

Moin,

ich habe Mojave nun auf meinem Medion AKOJA-E6227 fast erfolgreich am Laufen und die wichtigste Funktion funktioniert natürlich nicht, der Standby/Ruhezustand.



Das funktioniert noch nicht

- Ruhezustand / Standby
- Intel WLAN (und die wird bestimmt auch nicht mit dem macOS funktionieren)


Das funktioniert

- Grafikkarte + HDMI
- Einstellung der Bildschirmhelligkeit (Laptop Bildschirm)
- Monitor über HDMI entweder als erweiterte Anzeige oder Skaliert, beim Laptop zuklappen wird der Desktop auf den externen Monitor angezeigt
- Sound ALC269 (29, 32, 40, 58, 66, 88 oder 118) mit Mikrofon
- Bluetooth

- Webcam
- SD-Kartenleser
- LAN
- Tastatur und Touchpad/Maus
- USB 2.0 / 3.0
- Neustarten
- Ausschalten mit Abschalten


Wichtig ist der Ruhezustand, es wird zwar der Bildschirm abgeschaltet, der Laptop selber bleibt aber an und muss dann durch langes drücken "Power Button" ausgeschaltet werden, da dieser sonst nicht mehr reagiert.

Hat einer einen Tipp, wie ich das Problem beheben kann? Von der DSDT.aml habe ich keine Ahnung, habe diese im Clover Menü mit der F4 erstellt und in den ACPI/

patched Ordner kopiert, aber dann hört es auch schon auf 

Der Ruhezustand hat höchste Priorität, der Sound ist da jetzt noch nicht so wichtig.

EDIT:

Sound und Bluetooth funktionieren nun auch, nur beim Standby komme ich nicht weiter 

MfG