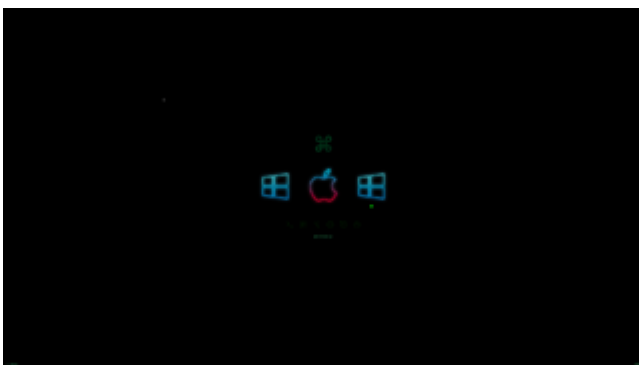

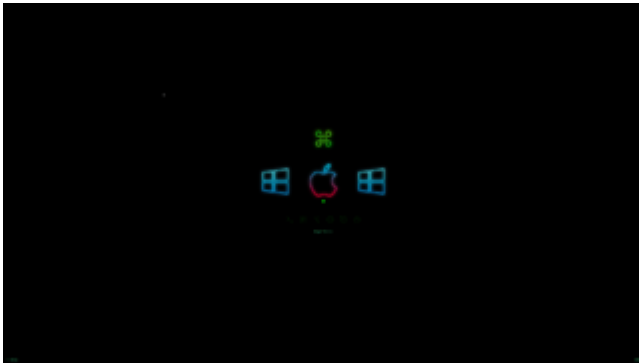


Erledigt

## Dualboot Mojave und Windows 10

Beitrag von „rubenszy“ vom 5. März 2019, 12:58

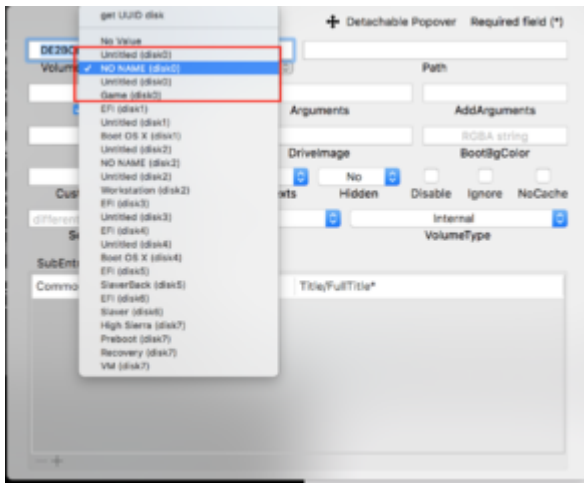
Da kannst aber noch was verfeinern an deinem Bootmenü.



Weniger Einträge sind immer besser

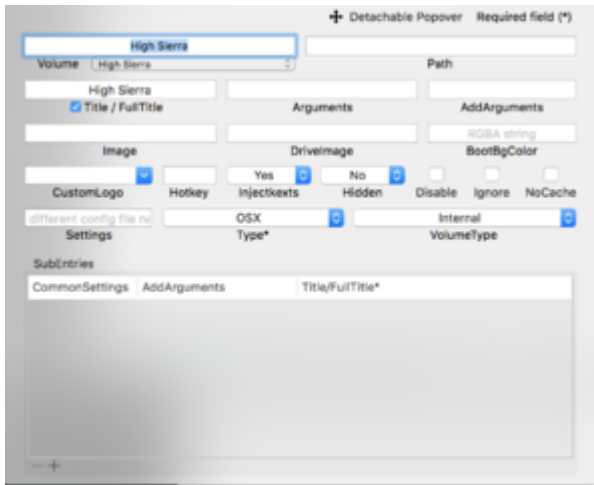


Bei Windows Partition immer das angeben,

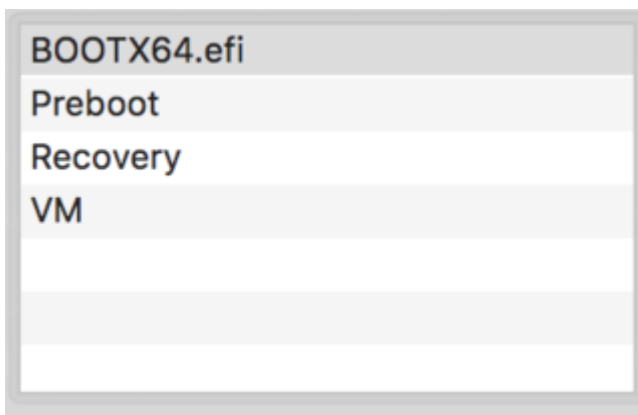


da befindet sich die Boot EFI für Windows drin.

Bei macOS kannst nur den Namen von der Partition schreiben Clover findet das selbst heraus.



Partitionen du nicht haben willst hier rein,



werden aber mit der Taste F3 im Bootmenü wieder sichtbar, wenn du sie brauchst.

Dualboot nennt sich das nicht, wenn man zwei Betriebssysteme auf zwei verschiedenen Datenträger hat, Dualboot ist wenn man z.B. Windows und macOS auf einem Datenträger installiert hat, das ist ein Dualboot.