

Erledigt

i7-8700K IGPU (UHD630) unter Mojave nutzen

Beitrag von „Stepping_Steve“ vom 5. März 2019, 21:43

[Zitat von rubenszy](#)

Das ist weil die meisten sich mit dem Thema nicht beschäftigen, wollen alles schnell schnell haben und denken noch das macOS wie Windows ist, bei jedem Fehler muss

Muahaha!!

das System neu installiert werden.



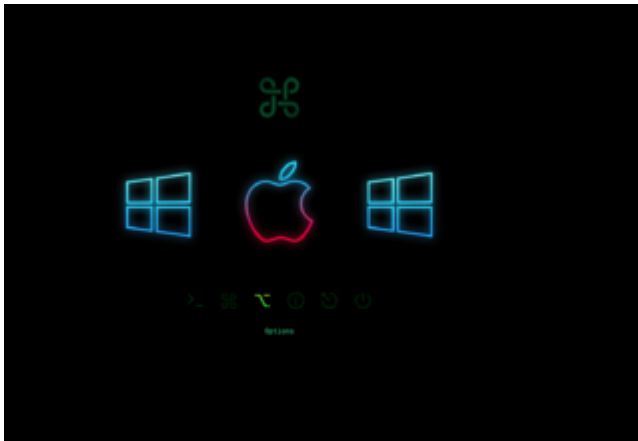
Man kann unendlich viele configs aus der Clover Bootmenü Option laden aber die wenigsten beschäftigen sich mit dem Hacki, da vermisse ich die Zeit mit Chameleon und Anfangszeiten mit Clover, das hat die meisten noch abgeschreckt sich einen Hacki

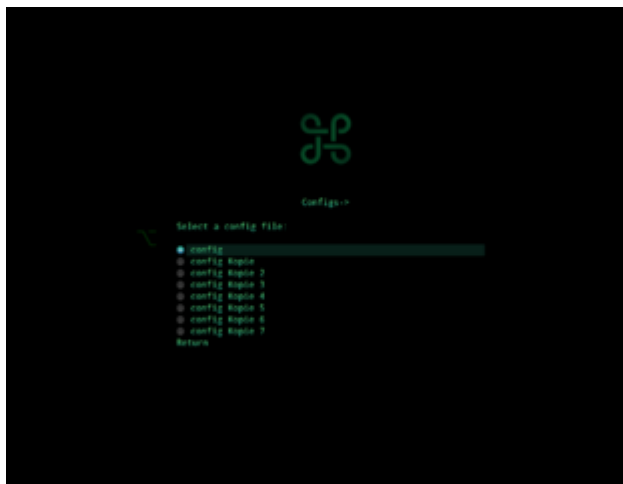
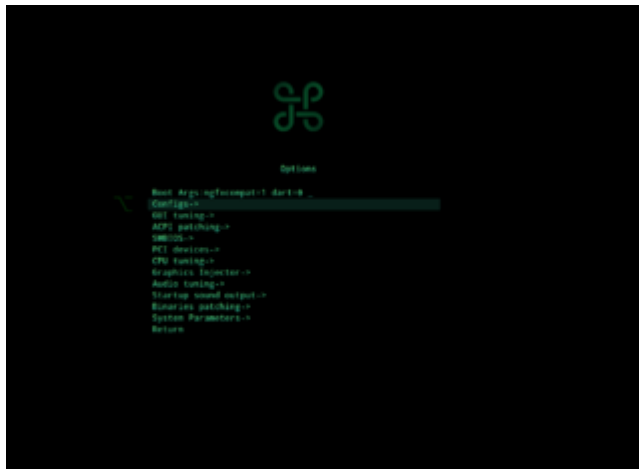
Muahaha!!

Muahaha!!



zu basteln.





Alles anzeigen

Dazu muss man aber auch wissen was man mit der config.plist auch alles machen kann.

Wenn man diese Kenntnis nicht hat installiert man eben neu. Und ausserdem war es meine Zeit, die drauf gegangen ist.

Konnte dabei auch den Installationsvorgang besser kennenlernen. (Ich wusste nämlich gar nicht mehr wie ich die Installation habe fertig stellen können weil ich gefühlt ca. 50 Versuche unternommen habe).

Ich bin absoluter Neuling und beschäftige mich erst seit 3 Tagen mit dem Mac bzw. mit Hackintosh.

Du kamst scheinbar mit Deinem Wissen auf die Welt...

Nun ist alles gut und mein System läuft.