

Erledigt

Hack als iMacPro nach Installation 10.14.5 mit mehr als einem Fehler.

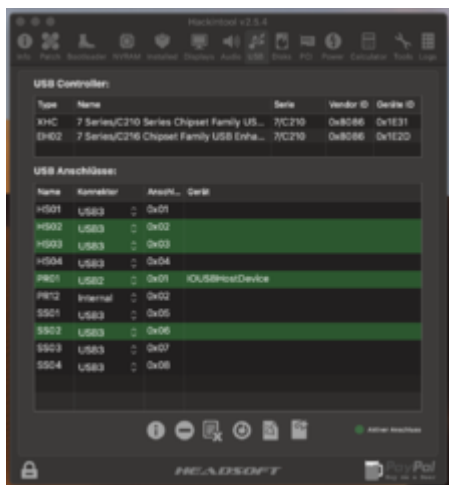
Beitrag von „Schorse“ vom 24. Mai 2019, 07:59

Moin, so richtig rund lüppt mein Hack nicht, Bootfehler!. Ich dachte einen Hardwaredefekt bei der SSD gefunden zu haben, jedoch weitere Fehler treten nach einer Neuinstallation auf und ich werde das Gefühl nicht los das mein Cloverordner etwas damit zu tun haben. Hat sich mit 10.14.5 so viel verändert das ich da was übersehe?

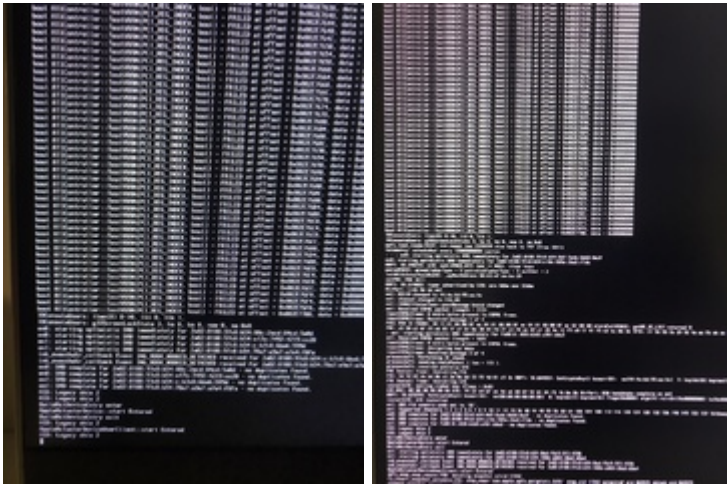
Ausgangsbasis:

Ich habe also nun neu installiert, mit einem wenig angepassten Cloverordner, vormals von Chris erstellt und bis 10.14.3 hat das auch gut funktioniert. Bedeutet, die erstellte SSDT ssdt.aml der CPU raus, nicht das da Fehler drin stecken und USBPorts.kext raus, dafür USBInjectAll.kext rein, nicht das beim aussortieren was schief gegangen ist.

Sonderbar finde ich auch, das mit USBInjectAll.kext nur diese USB Anschlüsse (absolut korrekte von mir vor der Installation gesetzte Werte) gefunden werden. NVram wurde mehrmals neu mit f11 gelöscht.



Beim Booten kommen gelegentlich diese Meldungen, bei denen die Bude dann auch jeweils stehenbleibt.

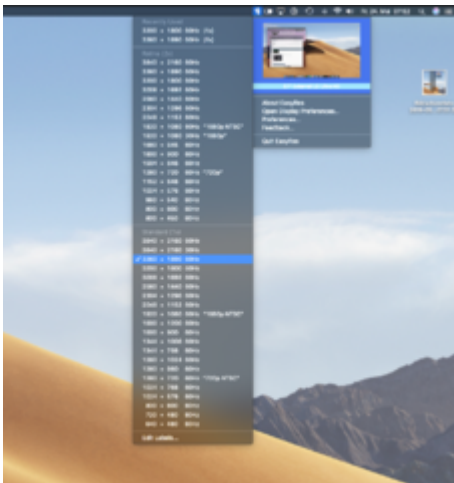


Ich lade den Ordner Clover hier einmal hoch.

[CLOVER.zip](#)

Grafik: Darstellung von heic Dateien.

1x keine Glitches



Retina 2x Glitches



etwas strange die ganze Sache...

Für Ideen und Hilfe bei einer Lösungsfindung bin ich sehr dankbar. Denne Schorse

Nachtrag: Bilder sollten nun da sein