
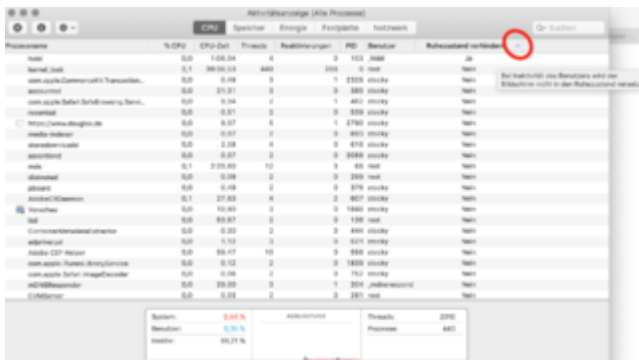
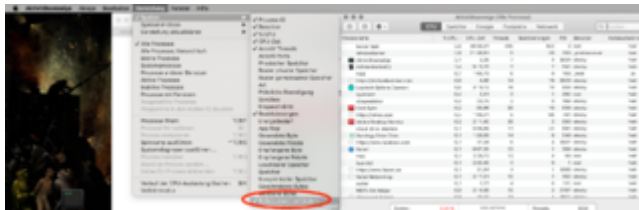


Erledigt

Corsair H115i beendet Sleep sofort

Beitrag von „JimSalabim“ vom 20. August 2019, 12:06

Du kannst erstmal in der Aktivitätsanzeige checken, ob irgendein Prozess läuft, der den Ruhezustand verhindert. Wenn es so aussieht wie bei mir, ist es OK. Im dritten Bild läuft gerade ein Time Machine Backup, da ist klar, dass der entsprechende Prozess gerade den Ruhezustand verhindert. Es geht eher darum, ob irgendetwas auffälliges anderes immer drin ist.



Ansonsten kannst du auch im Clover-Menü (also bevor du macOS startest) mal F11 drücken, um den NVRAM zurückzusetzen. Keine Ahnung, ob es hierauf Auswirkungen hat, aber schaden kann es nicht 😊

Und im Terminal kannst du das Power Management wie folgt zurücksetzen:

Code

1. `sudo rm /Library/Preferences/com.apple.PowerManagement.*`

Das System baut die Dateien dann von selbst wieder auf.