

OpenCore Sammelthread (Hilfe und Diskussion)

Beitrag von „anonymous_writer“ vom 23. August 2019, 14:24







Hallo [Proxary](#) ,

es gibt da ein paar Punkte die ich ändern wurde in deinem EFI -Ordner.

Du nutzt bei den Treiber nicht dieses muss Paket:

<https://github.com/acidanthera/AppleSupportPkg>

denn damit müsste dein Ordner so aussehen bei neuem OC Bootloader:

-  ApfsDriverLoader.efi
-  AppleGenericInput.efi
-  AppleUISupport.efi
-  FwRuntimeServices.efi
-  VBoxHfs.efi
-  VirtualSmc.efi

Zur Erstellung der richtigen Einträge für die Grafikkarte und für Audio würde ich dir dieses Tool empfehlen:

[Hackintool \(ehemals Intel FB-Patcher\)](#)

Das bringt eine Exportfunktion mit welche dir genau die richtigen Einstellungen dann in eine config.plist schreibt. Musst dann die Einstellungen nur noch in deine config.plist übernehmen.

FakePCIID.kext und FakePCIID_Broadcom_WiFi.kext und fakepci_intelhd_graphix.kext sind veraltet und nicht geeignet für OC.

Dafür gibt es denn WhateverGreen.kext und den

<https://github.com/acidanthera/AirportBrcmFixup> je nach verwendeter WIFI Karte.

Grundconfig kannst du ganz leicht hiermit erstellen.

[OpenCore EFI Maker](#)

Hoffe das hilft erst mal weiter.