

**Erledigt**

## **Neubau Hackintosh "MSI MPG Z390 GAMING PLUS Intel Z390" mit "Intel Core i7 9700" und "Sapphire AMD Radeon RX 560 Pulse"**

**Beitrag von „anonymous\_writer“ vom 31. Oktober 2019, 14:57**

Hallo Gemeinde,

möchte auf diesem Weg meine neue Baustelle vorstellen.

Es wurde Zeit meinen G4 mal aufzurüsten da zuletzt nicht mal mehr unter Windows ein sauberes Herunterfahren möglich war. Außerdem war das Innenleben dann doch schon über 8 Jahre alt. Eigentlich schon etwas schade da es mein erster Hack war und dieser bis Catalina immer super lief ohne groß Probleme zu machen.

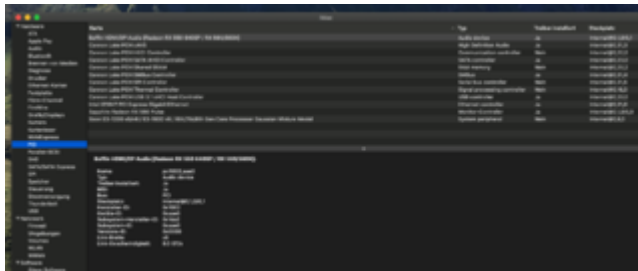
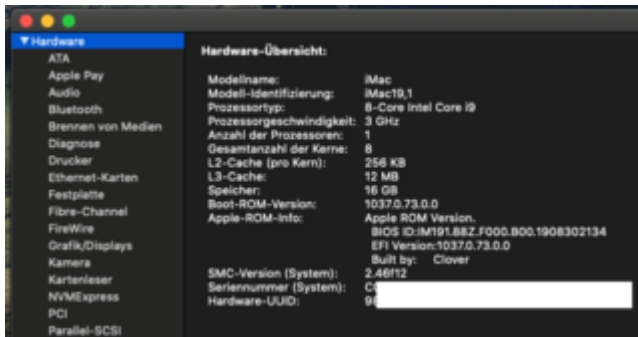
Aufrüsten war dann doch nichts, da ich kein für mich geeignetes Motherboard gefunden habe das in das alte Power Mac G4 Gehäuse passt. Egal, dann gab es jetzt auch ein neues Gehäuse. Für das alte finde ich schon noch Verwendung

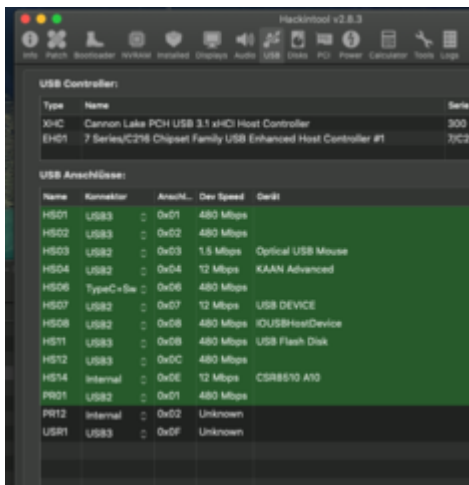
Der neue läuft jetzt seit gestern. Habe ein gutes Gefühl das dieser auch ein Top Hack werden kann, da bereits fast alles läuft. Aktuelle Baustelle wo ich dran bin ist Sleep. Er möchte noch nicht wirklich schlafen gehen. 😓

Wenns interessiert hier Bilder vom neuen und wer Lust hat etwas mitzuhelfen im Anhang der Fehlerbericht nach Sleep und mein aktueller Clover Ordner. Würde mich sehr über Ideen freuen.









Hier geht es weiter:

<https://www.hackintosh-forum.de/forum/thread/44865-neubau-hackintosh-msi-mpg-z390-gaming-plus-intel-z390-mit-intel-core-i7-9700-und/?postID=540159#post540159>