

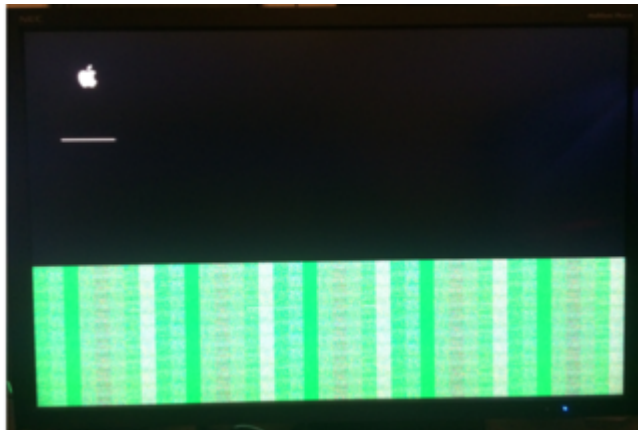
# Gigabyte Z390 DESIGNARE: fertiger Clover-EFI-Ordner zum Download

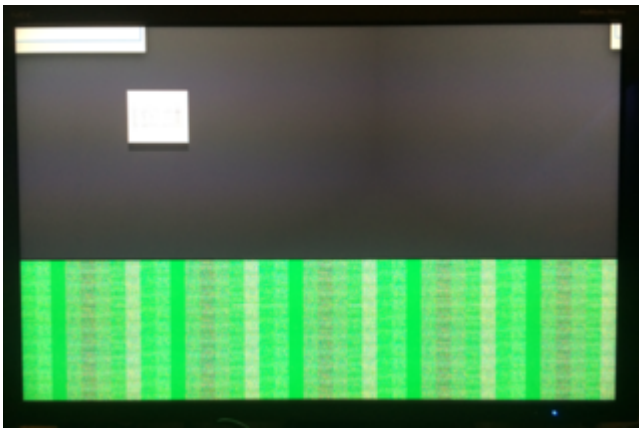

Beitrag von „theking“ vom 1. November 2019, 20:55

[JimSalabim](#) Bin einen Schritt weiter. habe den selben Fehler wie "g5powermac".

- Ich habe die aller neuste "iMacPro1,1" von dir heruntergeladen und installiert
- den Stick zuerst mit FAT-Formatiert und dann als "macOS Extended (Journaled)" und "GUID-Partitionstabelle"
- den Stick mit TINU den CATALINA 10.15.1 installiert
- in der config.plist den "agdpmod=pikera" hinzugefügt.

Hier sind die Bilder die ich erhalten habe. Auch hier komme ich nicht weiter, da der Bildschirm nicht richtig darstellt.





Ich kann ab dieem Punkt nicht mehr machen. Das weisse Quadrat auf dem Schirm ist der Maus-Cursor.