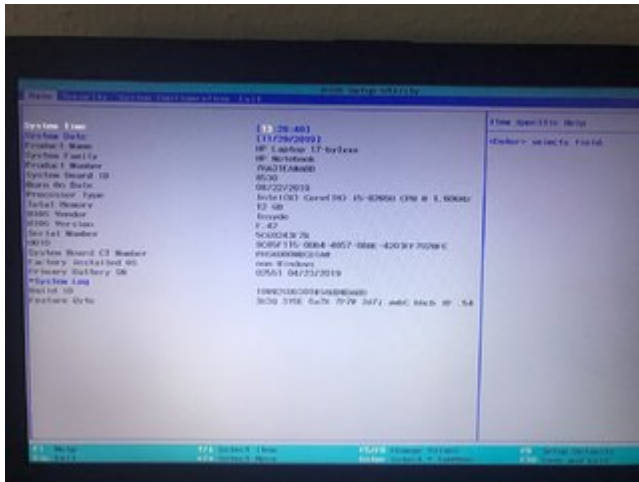


# In Arbeit Hilfe Catalina Intel UHD Graphics 620 nur 5 MB

Beitrag von „cobanramo“ vom 5. Dezember 2019, 00:11

Nach 204 Antworten auf diese Thema fassen wir's doch mal kurz zusammen 😊

Hab hier mal ein Vorschlag.



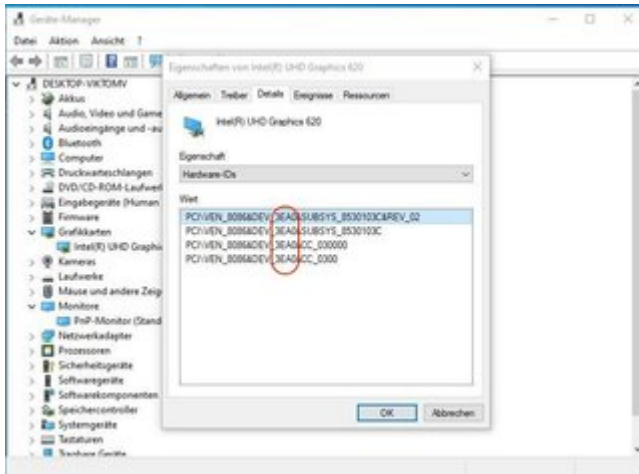
Richtig.

Prozessorgrafik	
Prozessorgrafik 1	Intel® UHD-Gratik 620
Grundtaktfrequenz der Grafik	300 MHz
Max. dynamische Grafikfrequenz	1,10 GHz
Max. Videospeicher der Grafik	32 GB
Videoausgang	eDP/DP/HDMI/Mini
4K-Unterstützung	Yes, at 60Hz
Max. Auflösung (HDR 1.0)	4096x2304@24Hz
Max. Auflösung (DR)	4096x2304@60Hz
Max. Auflösung (DR - integrierter Flachbildschirm)	4096x2304@60Hz
Unterstützung für DirectX	12
OpenGL®-Unterstützung	4.5
Intel® Quick-Sync-Video	Ja
Intel® Clear-Video-HD-Technologie	Ja
Intel® Clear-Video-Technik	Ja
Anzahl der unterstützten Bildschirme	3
Geräteerkennung	0x3EA0

1 UHD 620 mit der Kennung **0x3EA0**.

Richtig.

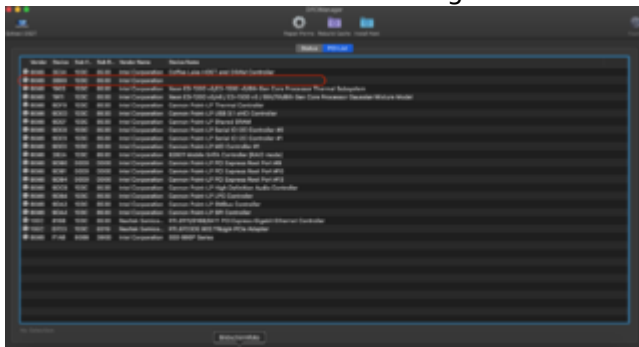
Du installierst ein Windows, der lädt die richtigen Treiber und sagt ja hab hier ein UHD 620 mit



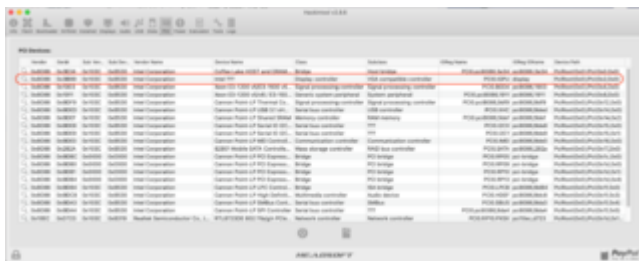
Richtig.

Du installierst ein MacOS der wiederum kann damit nicht sofort umgehen also muss man anpassen. Nun jetzt haben wir alles mögliche doppelt und dreifach getestet und sind immer wieder an einem Punkt gescheitert.

Dein MacOS meldet das da ein gerät mit der Kennung 0x3B99 vorhanden ist was ja so nicht vom Intel.



Falsch.



Falsch.



Falsch.

Also jetzt mal ne andere Blickwinkel, woher hast du dieses MacOS?  
Was ist das für eine Installation? Ist das Vanilla?

Wie hast du das installiert? Wie bist du da ganz am Anfang vorgegangen bei der ersten Installation?

Vorschlag, zieh Bitte einen sauberen MacOS Installer vom Apple Store und fang mal ganz von vorne an, erstelle einen neuen sauberen Installer Stick und Installiere einen neuen MacOS ohne irgendwelche tools oder scripts oder irgendwelche Hilfsmittel, würde mich jetzt brennend interessieren ob du da auch einen **0x3B99** angezeigt bekommst.

Ansonsten können wir hier noch weitere 200 Antworten geben und nicht weiterkommen denke ich.

Gruss Coban

EDIT:

[Zitat von BMAppl](#)

Bin so vorgegangen:

**Mit Catalina Patcher Mac OS runtergeladen**

Mit TINU den Stick erstellt.

Clover 2.5\_r5070 geladen.

EFI von al6042 aus seiner Sammlung genommen "Clover-CFL-Laptop" und noch eine SSDT-EC.aml eingefügt.

Jetzt bin ich mal zu deinem Treadanfang gesprungen und sehe da den antwort zu unserem Problem. Merkst du was? 🤖

**Das ding ist modifiziert und unbrauchbar !!!**

Erspar dir das ganze unnötige stress und zieh ein sauberes MacOS vom Apple Store. 😊