


Erledigt

Gigabyte Z390 I Pro Wifi MINI ITX 9600k Booted nicht

Beitrag von „g-force“ vom 21. Dezember 2019, 10:03

Soviel zu deiner Uralt-Efi:

Überprüfe AppleALC ...


 Update verfügbar!

Installierte Version... = 1.3.4

Server Version..... = 1.4.4

Lade Datei herunter.

Überprüfe Clover ...


 Update verfügbar!

Installierte Version... = 4861

Server Version..... = 5099

Lade Datei herunter.

Überprüfe CodecCommander ...

 Update verfügbar!

Installierte Version... = 2.6.3

Server Version..... = 2.7.1

Lade Datei herunter.

Überprüfe FakePCIID ...

Du bist auf dem neuesten Stand. (1.3.15)


Überprüfe FakeSMC ...

Du bist auf dem neuesten Stand. (1802)

Überprüfe IntelMausiEthernet ...

Achtung!!!

Bitte lösche Deinen alten IntelMausiEthernet und verwende IntelMausi stattdessen. Er ist in ihm ab sofort enthalten.


 Update verfügbar!

Installierte Version... = 2.4.1d1

Server Version..... = 2.5.0

Lade Datei herunter.

Überprüfe Lilu ...

 Update verfügbar!

Installierte Version... = 1.3.1


Server Version..... = 1.4.0

Lade Datei herunter.

Überprüfe USBInjectAll ...

Du bist auf dem neuesten Stand. (0.7.1)

Überprüfe WhateverGreen ...

 Update verfügbar!

Installierte Version... = 1.2.6

Server Version..... = 1.3.5

Lade Datei herunter.

Fertig.