





Erledigt

Anfängerfragen bzgl. Installation und Weiteres

Beitrag von „al6042“ vom 19. April 2020, 15:47

Hallo [instinctless](#) und herzlich Willkommen im Forum... 😊

Von Asus gibt es mehrere Boards, die Prime Z390 lauten:

-  **ASUS Prime Z390-A** 90MB0YT0 M0EAY0
-  **ASUS Prime Z390-P** 90MB0XX0 M0EAY0
-  **ASUS Prime Z390M-Plus** 90MB0Z60 M0EAY0
-  **ASUS Prime Z390-A/H10** 90MB12N0 M0EAY0

Welches ist es denn nun genau?

Die Auswahl der config.plists orientiert sich an den verbauten Geräten.

Solltest du eine AMD-Grafik nutzen, diese aber voll ausschöpfen wollen, empfiehlt sich die config-imacpro11.plist, bei der du aber im BIOS die interne Grafikkarte deaktivieren musst oder eine CPU nutzt, die keine iGPU beinhaltet.

Die config-imac181 und -macmini81.plist sind für CoffeeLake-Systeme, die nur mit der internen Grafikkarte arbeiten.

Die config-imac183.plist ist so ein Zwischending, für Leute, die partout nicht auf SideCar oder ähnliche Sachen verzichten möchten.