

# HP ProBook 450 G7 - bitte um Konfig-Unterstützung

Beitrag von „Charly10000“ vom 12. Dezember 2020, 22:15

Hallo zusammen,

mein System läuft mit Big Sur fast komplett. Meiner einer ist nicht der Oberguru mit Patches, IO-Reg, DSDT/SSDT kompilieren, komm aber mit meinem Basic-Know-How schon relativ weit 😊 Hatte vor ein paar Jahren auch hier mal eine Anleitung zum HP EliteBook 820 G1 geschrieben und konnte einigen Leuten das Leben vereinfachen 🤔👉

An dieser Stelle aber komm ich einfach nicht mehr weiter.

## angehängt habe ich euch

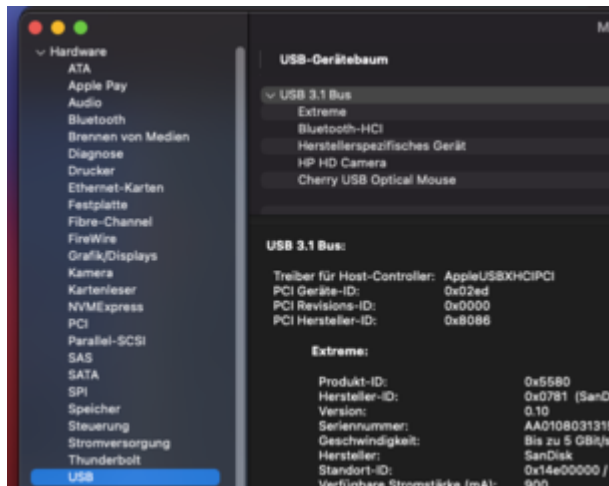
- aktueller OC Ordner mit OC 0.6.4
- aktuelle IO-REG "nackt" ohne SSDTs
- aktuelle IO-REG mit aktueller Konfiguration
- eine unveränderte, original DSDT vom Gerät. Extrahiert aus Windows mit diesem Tool [RW](#)

Big Sur ist auf der AHCI SATA installiert.



en:





### Was schon funktioniert ist:

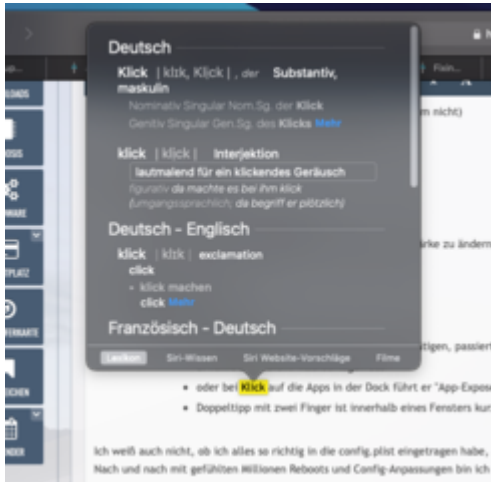
- CPU
- GPU
- WLAN (nicht stabil, nicht sehr schnell, aber funktioniert)
- Bluetooth
- Sleep / Wake / Shutdown / Reboot
- RTC
- Tastatur
- Touchpad Synaptics (teilweise, Multi-Touch funktioniert, Rechtsklick mit zwei Fingern funktioniert, Zoom funktioniert)
- USB (teilweise, also die Ports funktionieren, integrierte Cam nicht)
- NVME wird erkannt und ich kann darauf zugreifen

### Was noch nicht funktioniert:

- Anzeige Grafik in den Systeminformationen "Intel HD Graphics CFL CRB 1536 MB"
- Batterie bzw. Akku- und Ladeanzeige
- Funktionstasten
  - Regelung für Bildschirmhelligkeit
  - Lautstärkeregelung hingegen ist er willig die Lautstärke zu ändern, zeigt aber dass es keinen Sound gibt.
- Sound
- integrierte Kamera, USB
- SD-Kartenleser
- Touchpad linke Maustaste
  -

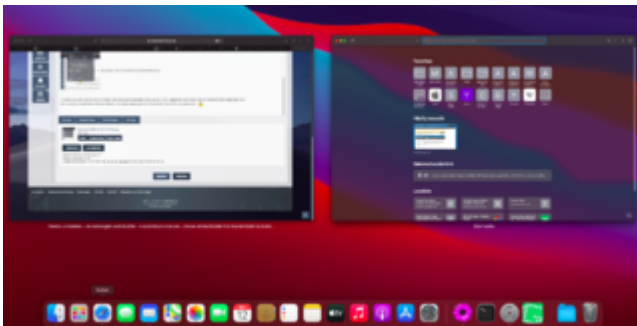
Wenn ich versuche einen einfachen Links-Klick zu tätigen, passiert folgendes:

- er führt den Befehl "nachschiessen aus"
- oder bei Klick auf die Apps in der Dock führt er "App-Expose" aus



Bei Finger ist innerhalb eines Fensters kurzes ein "Zoom",  
dann holt zoomt wieder raus

das passiert beim Linksklick innerhalb des Browsers.



das ist die App-Expose Funktion beim

einfachen Linksklick mit dem Touchpad auf das Safari-Dock-Symbol

Sicher bin ich mir nicht, ob ich alles so richtig in die config.plist eingetragen habe, ob evtl. SSDT's doppelten Inhalt haben oder ob Patches korrekt eingetragen sind.

Nach und nach, mit gefühlten Millionen Reboots und Config-Anpassungen, bin ich zumindest mal bis hier her gekommen 😊

Ich hoffe das passt soweit mit den Infos, ansonsten reiche ich gerne noch Material nach.

Besten Dank schon mal vorab!