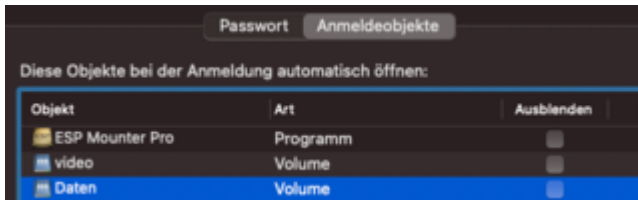
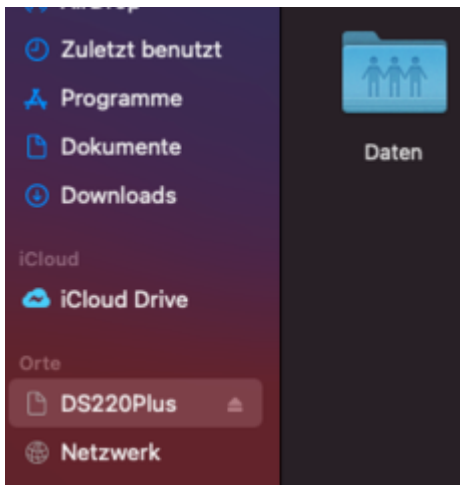


NAS unter MacOS fest zuweisen bei 2x Ethernet Ports

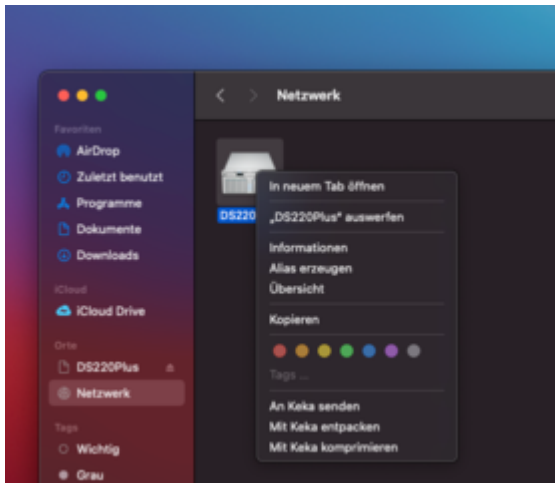
Beitrag von „kexterhack“ vom 16. Februar 2021, 23:03



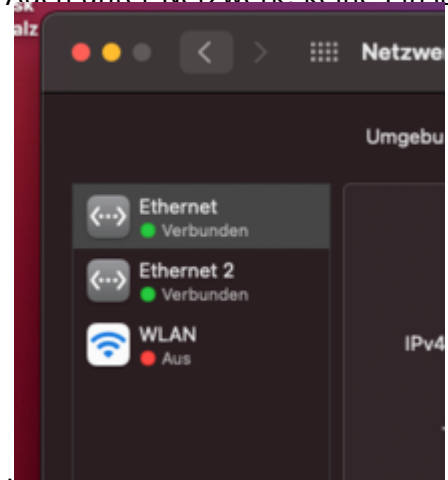
Hab ich gemacht, aber der lässt mich das nur über den Finder auswählen und keine IP oder so festlegen.



Im Finder zeigt er mir die NAS, aber die läuft über Ethernet 2 automatisch, wo auch das Internet herkommt. Das ist immer so, das muss ich gar nicht einstellen. Sie ist immer da.

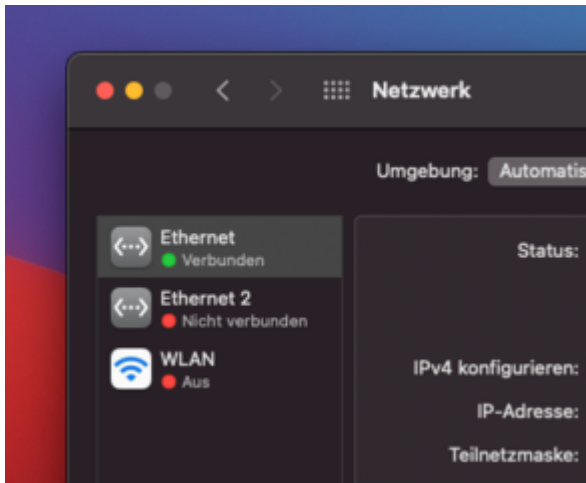


Auch unter Netzwerk keine Einstellungen möglich.



Ethernet ist schnell. Ethernet 2 ist Internet 1Gbit schnittstelle.

Beide verbunden. Ethernet 2 nimmt er aber immer für die NAS, im Finder warum auch immer, da die Präferenz liegt.

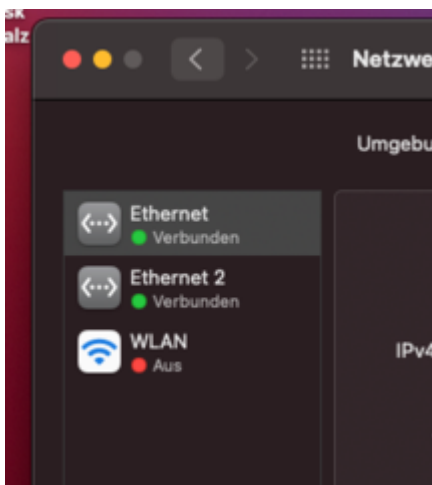


Ethernet 2 kurz rausgezogen, ist die NAS kurz weg und wird dann wieder angezeigt und läuft dann über den 2,5Gbit Slot, schnell.

Genau das würde ich permanent gerne so einrichten.

Steck ich dann Ethernet 2 wieder ein, bleibt es auch erstmal so.

Nach einem Neustart ist aber wieder alles nur via Ethernet 2 verbunden obwohl beide Lans verbunden sind.



Unter Windows füge ich Netzlaufwerke speziell mit IP zu, da ist die Umsetzung ziemlich simpel. Dachte das geht via Mac auch irgendwie.