

# iServices (iMessage, FaceTime) Aktivierung


Beitrag von „LetsGo“ vom 19. April 2021, 23:17





[ml\\_004](#)

Ich würde keine Seriennummer mit nicht bestätigtem Kaufdatum verwenden. Hatte zuerst auch so eine verwendet und auf einmal wurde der Mac aktiviert. Zwar bemerkte ich keine negativen Auswirkungen, jedoch habe ich die Serials sofort geändert. Man möchte ja nicht Gefahr laufen, dass die Apple-ID vielleicht gesperrt wird (meine benutze ich ja doch schon ein paar Jährchen).

Und ich hatte nur durch Zufall mal nachgeschaut wie es um die Serial steht und staunte nicht schlecht als ich das sah :).

Your Service and Support Coverage

  
iMac (Retina 5K, 27-inch, 2019)  
Serial Number [REDACTED]  
[Check another serial number](#)

-  **Valid Purchase Date**  
A validated purchase date lets Apple quickly find your product and provide the help you need.
-  **Telephone Technical Support: Active**  
Your product is eligible for telephone technical support under an AppleCare product.  
[View about AppleCare products](#)  
[Contact Apple Support](#)
-  **Repairs and Service Coverage: Active (limits apply)**  
Your product is covered for eligible hardware repairs and service under an AppleCare product.  
[Learn about Apple's coverage information for your product](#)  
[Set up a repair](#)
-  **Covered by AppleCare+**  
With AppleCare+, you get additional service and support for your iMac, including up to two incidents of accidental damage protection every 12 months, each subject to a service fee.  
[Coverage and plan](#) [REDACTED]