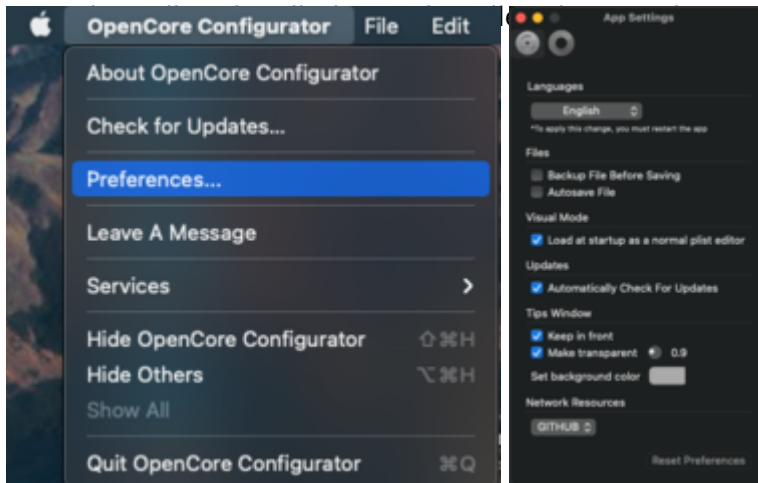


# Open Core Configurator Themes Download

Beitrag von „grecedrummer“ vom 7. Juli 2021, 06:51

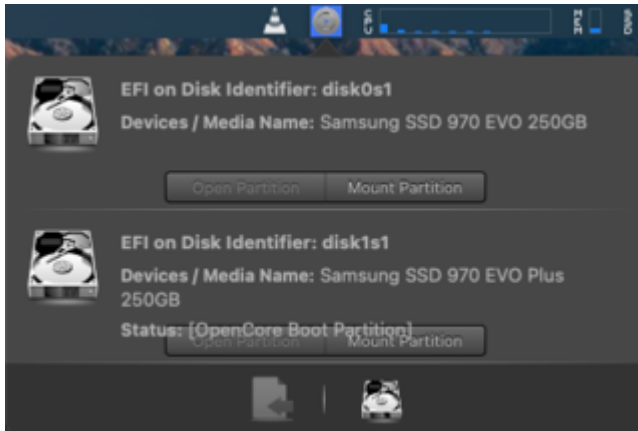
Der [OpenCore Configurator](#) wird nicht gerne als Editor benutzt, obwohl er mittlerweile einiges an Professionalität dazugekommen hat. Hier muss man selber abwägen und testen. Habe bisher alle meine Builds und Configs damit getätigt und bin überrascht wie sauber alles läuft. Auf Dortania's Seite steht sogar extra, dass es davon abgeraten wird (...), diese Empfehlung gehört jedoch der ersten Versionen und finde, dass es längst überholt wurde und die Beschränkung raus genommen werden soll, *meine Meinung!*



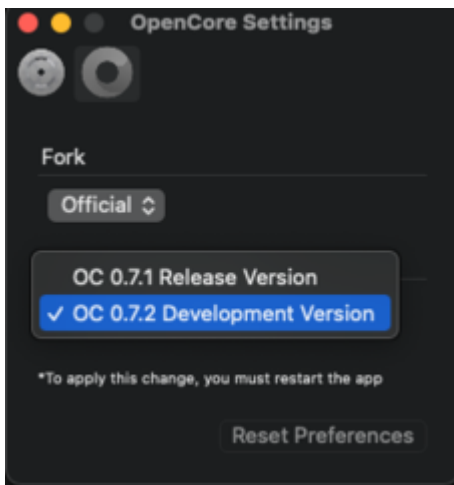
als plist Editor angesprochen werden



Man kann alle EFI Partitionen mounten / laden



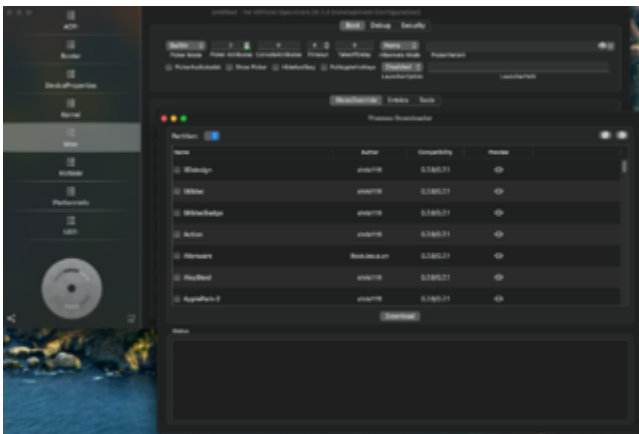
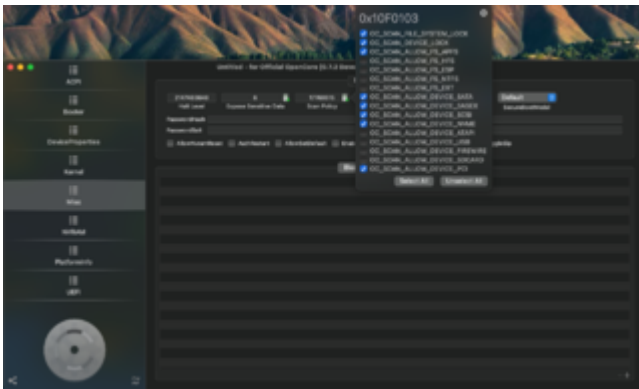
Man kann ihm auch sagen welche Version er beim arbeiten und speichern benutzen soll



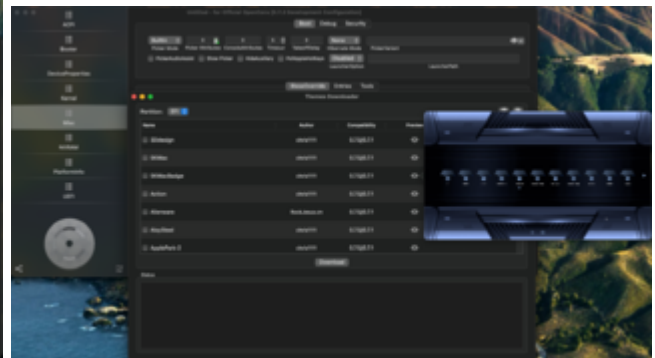
Wer die Clover Umgebung angewöhnt ist und damit arbeiten will, kann sofort loslegen.



Unter Misc / Security / [ScanPolicy](#) dropdown kann man alles sauber auswählen und übersichtlich verstehen



für Thems downloaden und sofort ansprechen



Viel spaß beim ausprobieren

