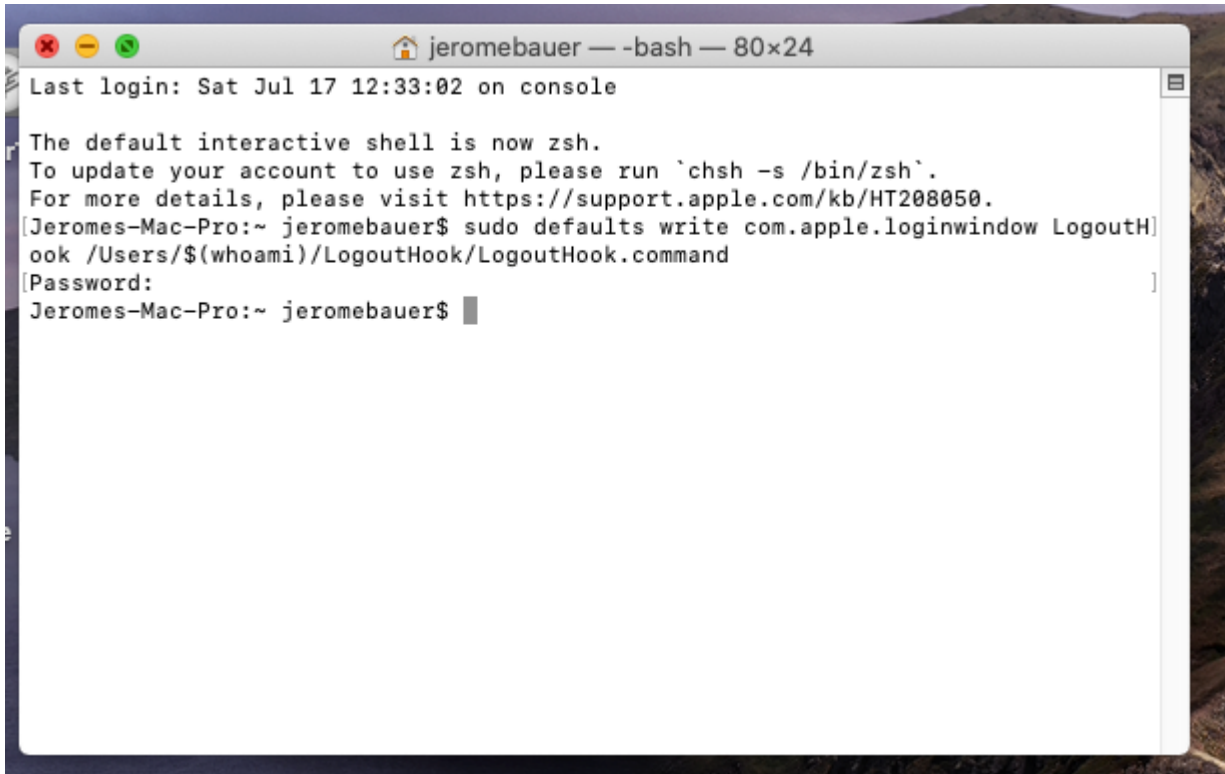


# Msi x58 pro-e MacOS installieren?

Beitrag von „Ome“ vom 17. Juli 2021, 12:46

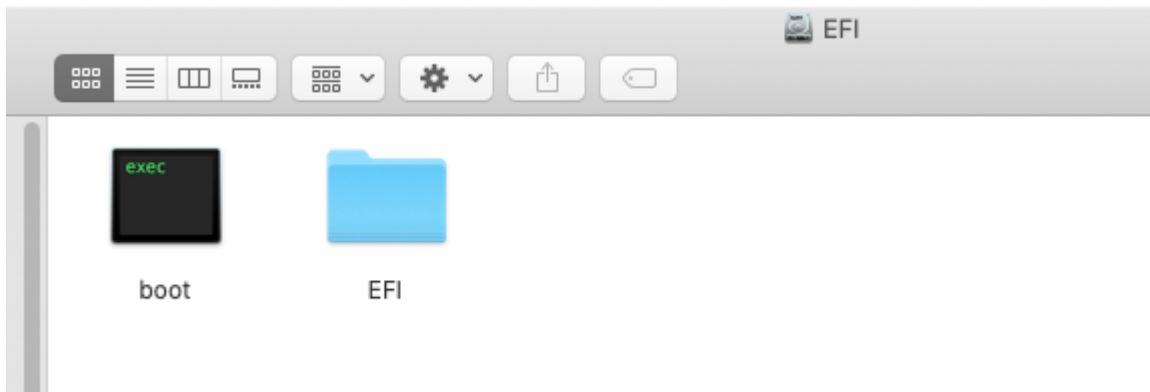
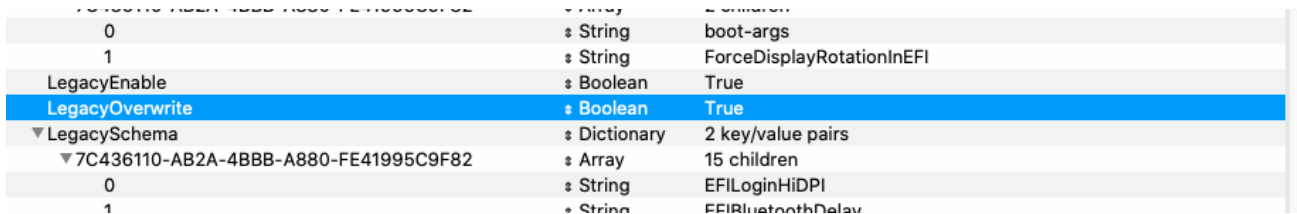
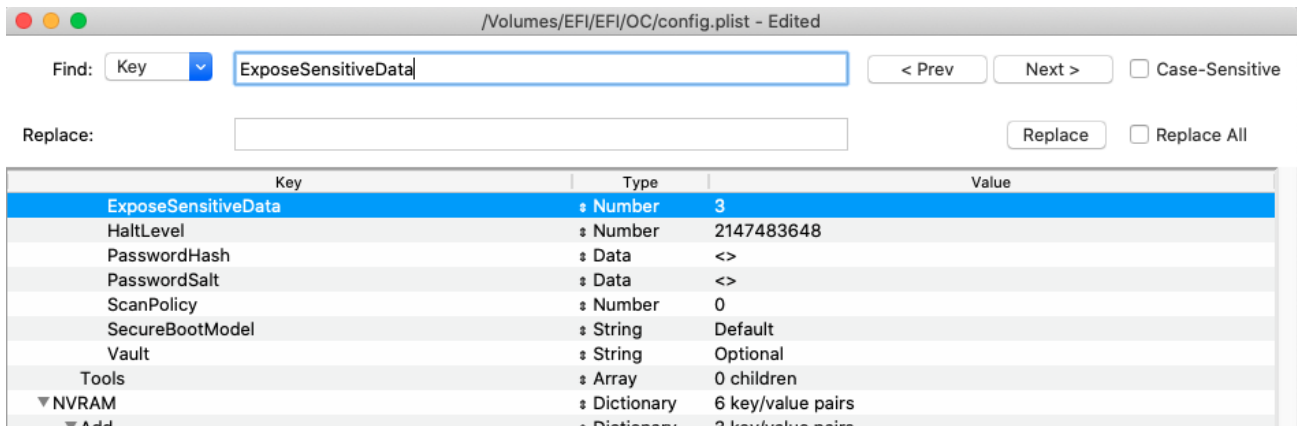
Habe die folgende Werte geändert dann gespeichert neugestartet und dann den Befehl nochmals eingegeben



```
jeromebauer — -bash — 80x24
Last login: Sat Jul 17 12:33:02 on console

The default interactive shell is now zsh.
To update your account to use zsh, please run `chsh -s /bin/zsh`.
For more details, please visit https://support.apple.com/kb/HT208050.
[Jeromes-Mac-Pro:~ jeromebauer$ sudo defaults write com.apple.loginwindow LogoutHook /Users/$(whoami)/LogoutHook/LogoutHook.command
[Password:
Jeromes-Mac-Pro:~ jeromebauer$
```

Danach habe ich den PC 2x Neugestartet leider befindet sich aber keine nvram.plist auf dem Hauptverzeichnis der EFI-Partition



P.S: Könnte es daran liegen da ich beim Neustart den Hacken drin habe das alle Fenster geöffnet bleiben sollen?