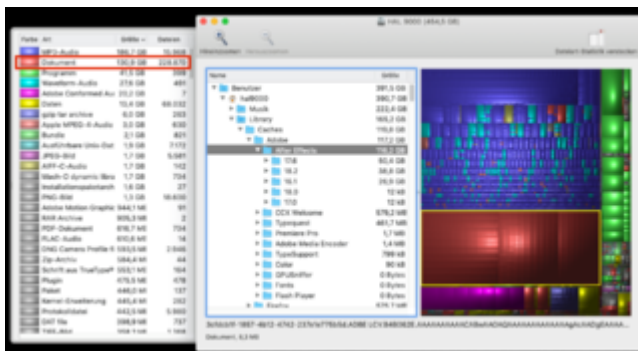


# Frage zu Festplattenspeicher freiräumen

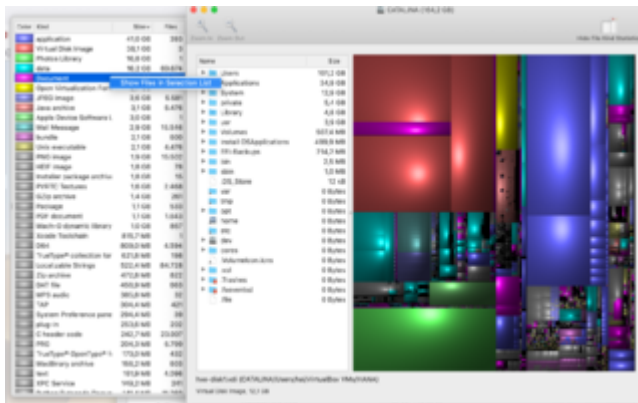
Beitrag von „HAI“ vom 28. Juli 2021, 23:17

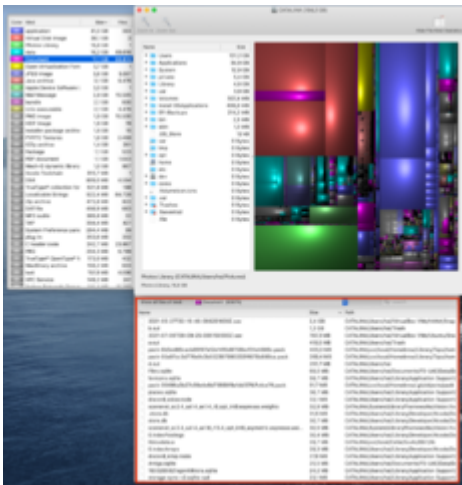
Hallo [TheSnooze](#)

Links, der Filetyp "Dokumente" ist wohl sehr groß: 230.000 Dateien, 130GB.



Linke Maustaste auf Dokumente, "Show Files" dann bekommst Du unten die Liste mit den Dateien. Nach Größe sortieren. U.U. ist das schon erfolgreich.





Wie auch schon [kaneske](#) gesagt hat, kannst Du dann, wie beim letzten Mal (wo Du die 75GB gefunden hast) die Verzeichnisse nacheinander aufmachen. Wenn Du über die Rechtecke mit der Maus fährst wird dir Die Datei und Größe angezeigt. Kannst dann auch draufklicken, dann geht links der Verzeichnisbaum auf und zeigt Dir die Datei. Große Rechtecke große Datei. Wir suchen erstmal die Großen.

Bei den Verzeichnissen musst Du nicht mit der Maus rumklicken. Wie beim Finder (und in vielen anderen Bäumen) machst Du mit "Cursortaste rechts" das Verzeichnis auf, rauf runter ist klar. Wenn Du Cursor links drückst, machst Du das Verzeichnis wieder zu. Du musst nicht hoch zum Verzeichnis gehen sondern links befördert Dich automatisch nach oben.

Dann hat [karacho](#) noch den Filesystem-Check vorgeschlagen. Siehe Beitrag vorher.

Dann haben wir noch die Commandlines von [ozw00d](#). Vielleicht schaffen wir das ja vorher.

[ozw00d](#)

