

EFI für mich, Radeon RX 580, ASUS Prime B360-PLUS, i5 9400-F

Beitrag von „OSX-Einsteiger“ vom 3. August 2021, 18:40

[c1o2lin](#)

Tu mal denn SSDT-EC-DESKTOP.aml löschen und durch denn SSDT-AWAC.aml ersetzen ich hatte mich vertan und nicht noch einmal kontrolliert .

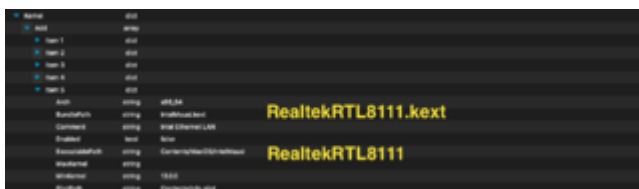


Jetzt gehts ans eingemachte , die config.plist mit dem PlistEDPlus öffnen.

So alle gelbe Felder die ich dir markiert habe müssen die eintrage geändert werden und von false zu true geändert werden.

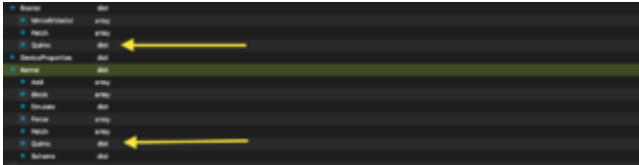


Diesen Kext brauchst du wohl für lan RealtekRTL8111.kext und auf true setzen .



hier für brauch du den Guide <https://dortania.github.io/Ope...t/coffee-lake.html#booter>

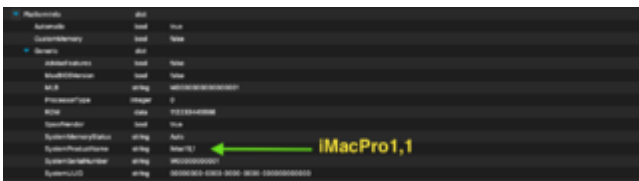
Und <https://dortania.github.io/Ope...t/coffee-lake.html#kernel>



Das hier komplett ignorieren gilt für die eine Intel Grafik haben hast ja aber nicht.

<https://dortania.github.io/Ope...ake.html#deviceproperties>

Jetzt nur noch das SMBIOS einstellen dann hast wahrscheinlich fast mann wird es sehen .



Nach denn abspeichern kann du mal versuch zu Booten , viel Glück 🍀