

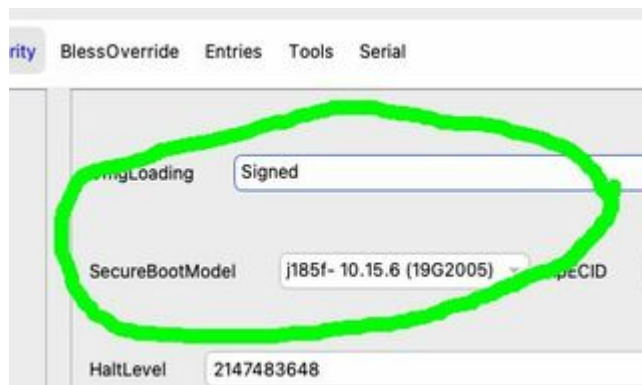
# Dell Optiplex 3020

Beitrag von „ThangVN“ vom 19. Juni 2022, 07:33

[Zitat von Hecatomb](#)

Lade dir mal das OCAT Tool runter und ändere mal unter misc / security die Einstellung, so wie es auf dem bild zu sehn ist

<https://github.com/ic005k/OCAuxiliaryTools/releases>



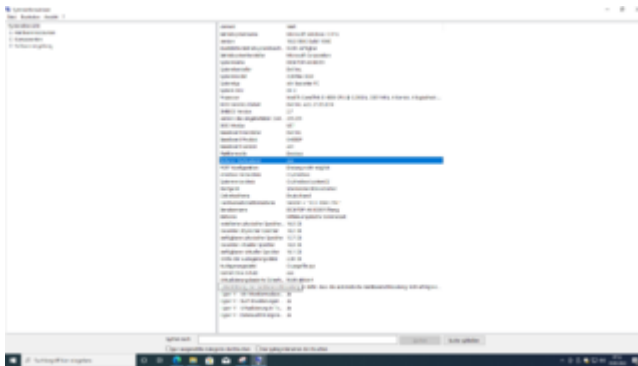
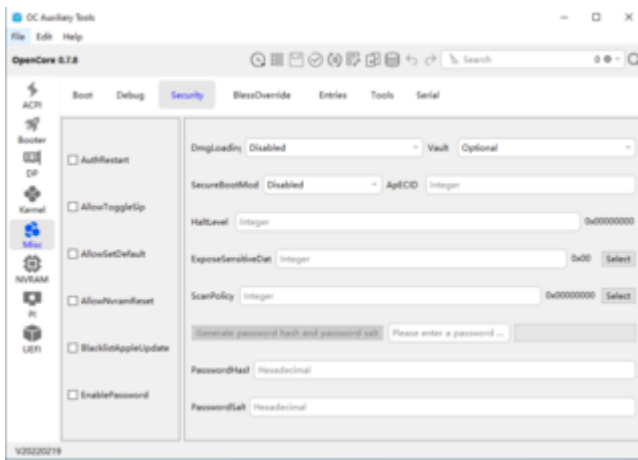
[Zitat von OSX-Einsteiger](#)

[Hecatomb](#)

Kann es das hier sein `Kernel/Quirks/AppleCpuPmCfgLock true/yes` was in der `config.plist` an ist , da dürfte ja kein CFG Lock vorhanden sein 🙄

Habe davon auch schon gelesen, jedoch habe ich absolut kein Plan wie ich etwas umstelle. Danke für deine Antwort!

Alles anzeigen



SecureBoot ist definitiv aus .