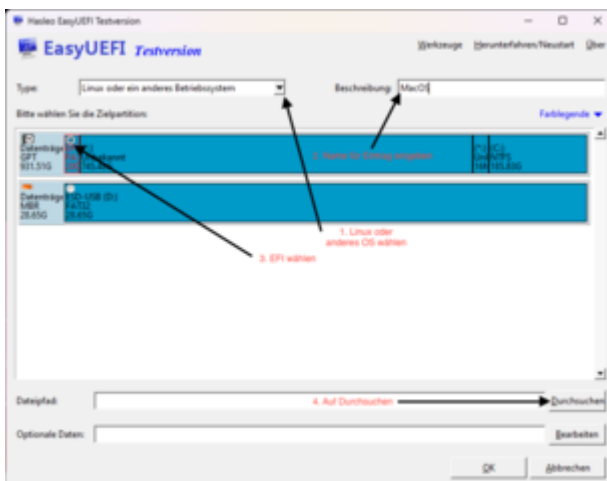
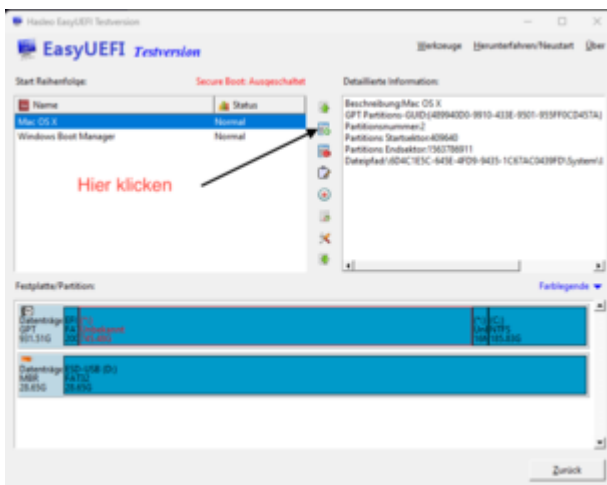


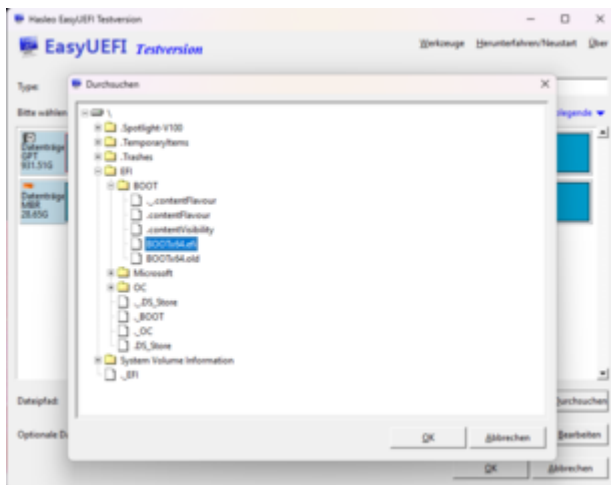
# Erfolgreiche Installation / aber wie jetzt Dual Boot einrichten ohne eine Installation zu zerstören.

Beitrag von „griven“ vom 11. März 2023, 23:21

Gut dann jetzt die von der Festplatte wählen wobei ich mir ziemlich sicher bin das Du das eigentlich weiter vorne schon richtig gemacht hast...

Das Problem an der Stelle wird sein das Dein Bios das OC Bootfile auf der Platte nicht von sich aus als Startoption aufnimmt (passiert gelegentlich und hängt von der Firmware). Du kannst in dem Fall einfach mal Windows starten und Dir das Tool EasyUEFI besorgen (gibt es als Testversion gratis). Mit dem Tool kannst Du relativ einfach den passenden Eintrag hinzufügen guckst Du:





Nun noch zweimal auf OK geklickt und schon hast Du den passenden Booteintrag erzeugt den Du dann im Bios an die erste Stelle setzen kannst so, dass der Rechner automatisch von da startet. Missetat begangen und so 🙄