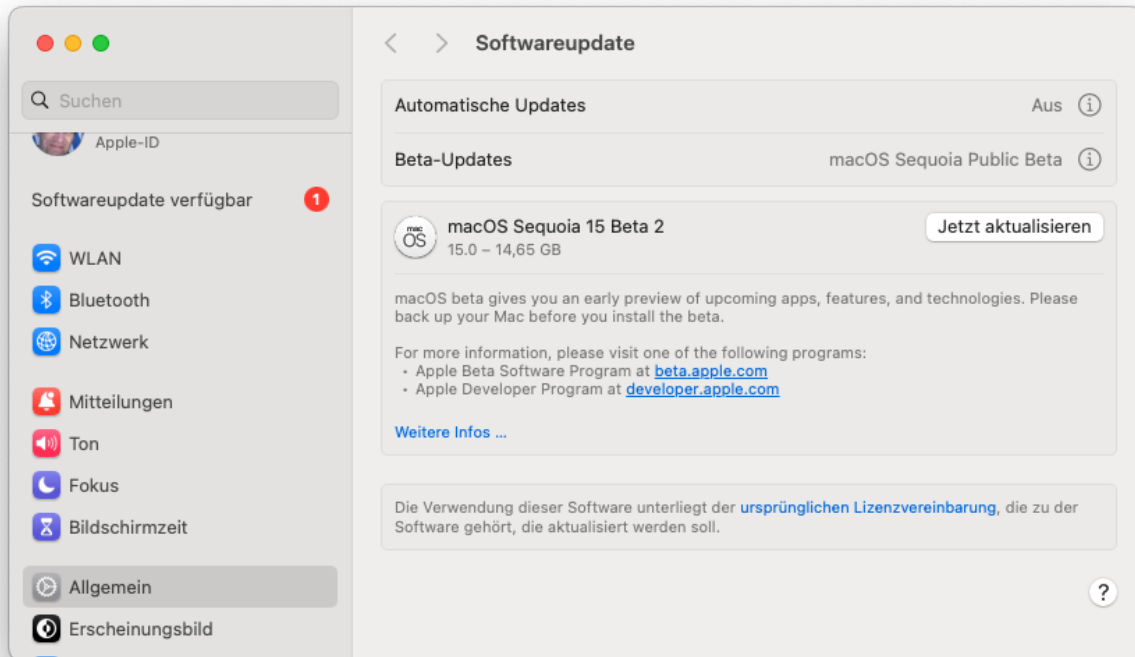


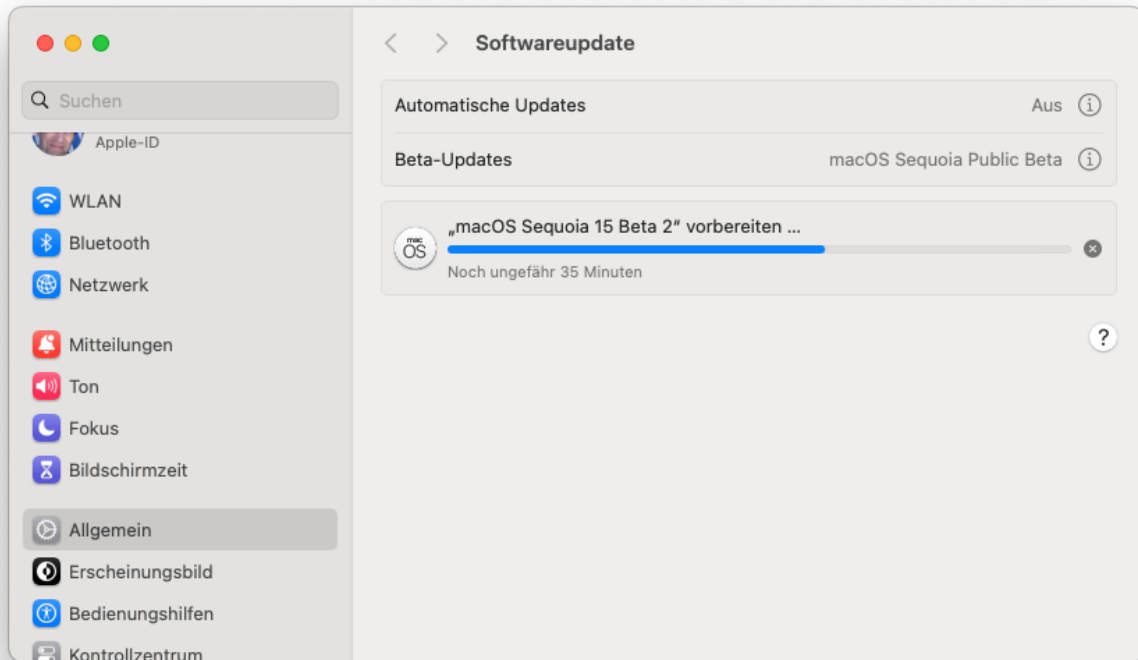
macOS 15 Sequoia Beta im Test

Beitrag von „MacGrummel“ vom 26. Juli 2024, 08:16

Einen Tag später als die Developer-Version gibt es jetzt auch die Public Beta Nr.2:



Größe und "Vorbereitungszeit", also Installationsdauer, sind wie schon gewohnt ausladend:



Nach der Installation dann das bei mir inzwischen übliche Update mit dem Broadcom-Patch, die aktuellen Kexte und der passende OpenCore-Patcher in der [Nightly-Version 1.6.0](#) sollten schon installiert sein:



OpenCore Legacy Patcher has detected you're running without Root Patches, and would like to install them.

macOS wipes all root patches during OS installs and updates, so they need to be reinstalled.

Following Patches have been detected for your system:

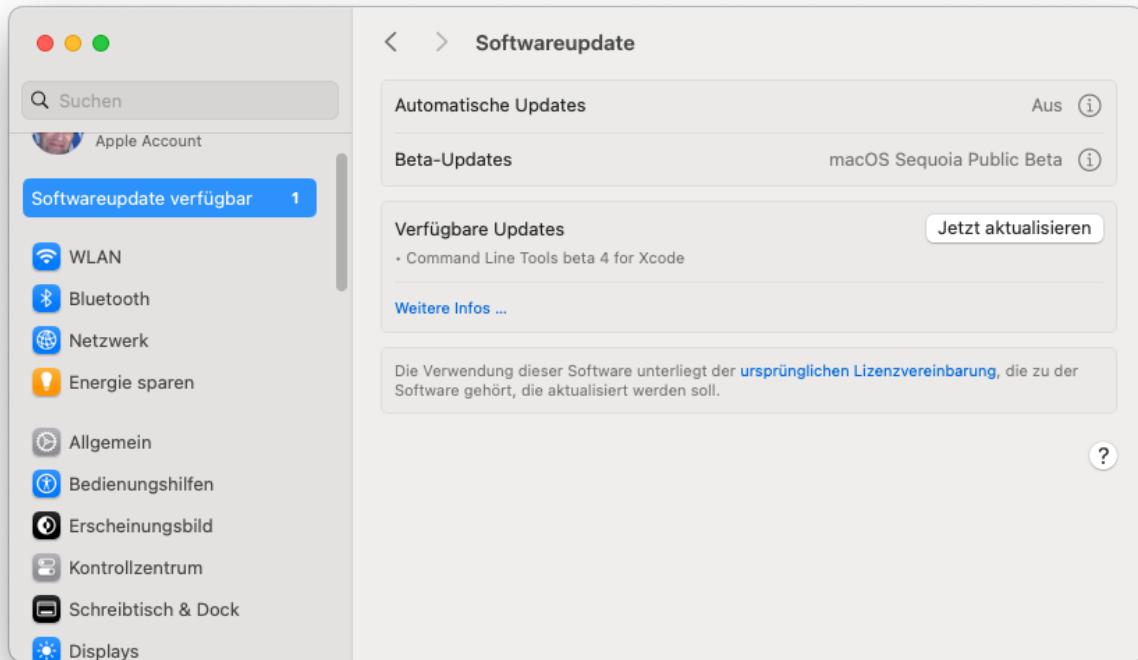
- Networking: Modern Wireless

Would you like to apply these patches?

Abbrechen

OK

Kaum ist die Internet-Verbindung wieder hergestellt gibt es die nächste kleine Update-Meldung:



Gerät zu deinem Account hinzugefügt
Ein Mac hat jetzt Zugriff auf iMessage und FaceTime. Du kannst dieses Gerät in „Systemeinstellungen“ entfernen, wenn du es nicht kennst.

Gerät zu deinem Account hinzugefügt
Ein Mac hat jetzt Zugriff auf iMessage und FaceTime. Du kannst dieses Gerät in „Systemeinstellungen“ entfernen, wenn du es nicht kennst.

Hintergrundobjekte hinzugefügt
„KUMenuBar“ ist ein Objekt, das im Hintergrund ausgeführt werden kann. Du kannst dies in „Anmeldeobjekte & Erweiterungen“ verwalten.

Übersichtsvorschau-Erweiterung hinzug...
„Pacifist“ hat 1 Übersichtsvorschau-Erweiterung hinzugefügt. Du kannst Erweiterungen in „Anmeldeobjekte & Erweiterungen“ verwalten.

Übersichtsvorschau-Erweiterung hinzug...
„ControllerForHomeKit“ hat 1 Übersichtsvorschau-Erweiterung hinzugefügt. Du kannst Erweiterungen in „Anmeldeobjekte & Erweiterungen“ verwalten.

Und gleich noch ne Menge anderer Meldungen. Nichts ungewöhnliches..



Dock-Kachel-Erweiterung hinzugefügt
„Kein Ruhezustand“ hat 1 Dock-Kachel-Erweiterung hinzugefügt. Du kannst Erweiterungen in „Anmeldeobjekte & Erweiterungen“ verwalten.



Dock-Kachel-Erweiterung hinzugefügt
„Datumszähler“ hat 1 Dock-Kachel-Erweiterung hinzugefügt. Du kannst Erweiterungen in „Anmeldeobjekte & Erweiterungen“ verwalten.



Dock-Kachel-Erweiterung hinzugefügt
„Präsentationsmodus“ hat 1 Dock-Kachel-Erweiterung hinzugefügt. Du kannst Erweiterungen in „Anmeldeobjekte & Erweiterungen“ verwalten.



Dock-Kachel-Erweiterung hinzugefügt
„Mikrofon stumm schalten“ hat 1 Dock-Kachel-Erweiterung hinzugefügt. Du kannst Erweiterungen in „Anmeldeobjekte & Erweiterungen“ verwalten.



Dock-Kachel-Erweiterung hinzugefügt
„Schreibtisch ausblenden“ hat 1 Dock-Kachel-Erweiterung hinzugefügt. Du kannst Erweiterungen in „Anmeldeobjekte & Erweiterungen“ verwalten.



Dock-Kachel-Erweiterung hinzugefügt
„Zeitgeber“ hat 1 Dock-Kachel-Erweiterung hinzugefügt. Du kannst Erweiterungen in „Anmeldeobjekte & Erweiterungen“ verwalten.



Dock-Kachel-Erweiterung hinzugefügt
„Nicht stören“ hat 1 Dock-Kachel-Erweiterung hinzugefügt. Du kannst Erweiterungen in „Anmeldeobjekte & Erweiterungen“ verwalten.



Dock-Kachel-Erweiterung hinzugefügt
„Alarm“ hat 1 Dock-Kachel-Erweiterung hinzugefügt. Du kannst Erweiterungen in „Anmeldeobjekte & Erweiterungen“ verwalten.

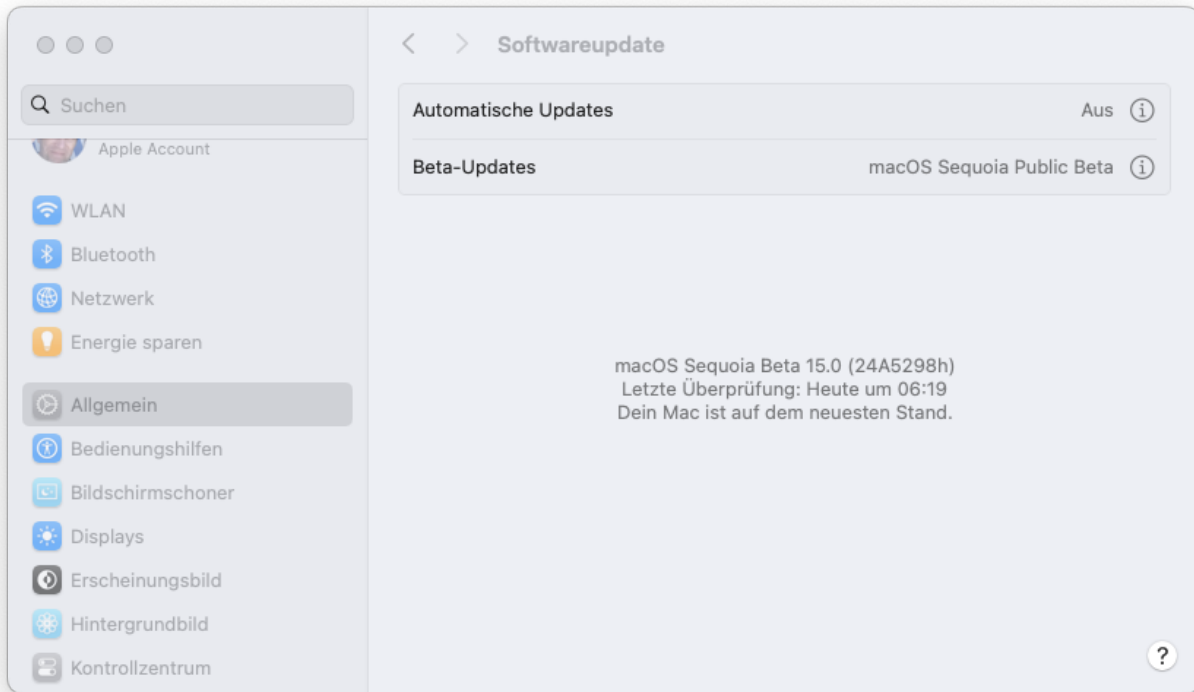


Dock-Kachel-Erweiterung hinzugefügt
„Stoppuhr“ hat 1 Dock-Kachel-Erweiterung hinzugefügt. Du kannst Erweiterungen in „Anmeldeobjekte & Erweiterungen“ verwalten.



Dock-Kachel-Erweiterung hinzugefügt
„Flugmodus“ hat 1 Dock-Kachel-Erweiterung hinzugefügt. Du kannst Erweiterungen in „Anmeldeobjekte & Erweiterungen“ verwalten.

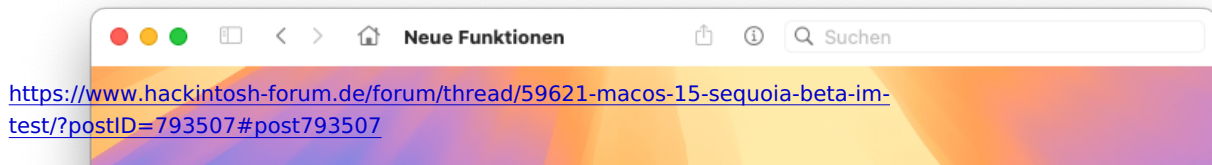
Aber doch ne ganze Menge Kram..



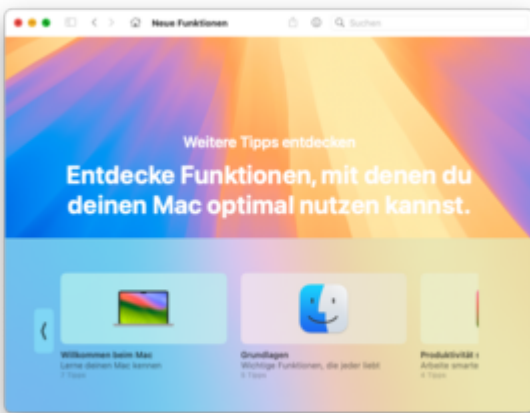
Das war's dann aber auch.



Clover als Booter geht übrigens auch mit Sequoia.



Die Apple-Führung durch die neuen Funktionen ist dann allerdings noch bescheidener als erw



Es wird lediglich der Link zur Sequoia-Seite gezeigt. Da war auch schon mal mehr..



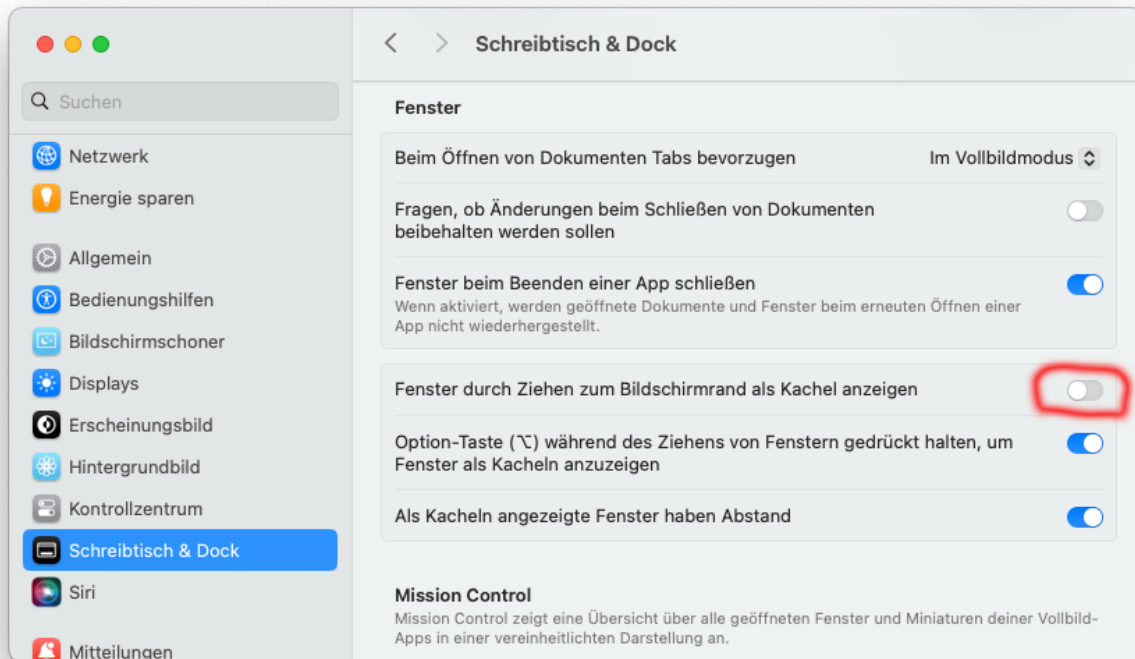
Dann sind wir mit der Public Beta 2 einen Tag nach der Dev.-Beta 4 beim gleichen System mit der Nummer 24A5298h.

Die Zusammenfassung meiner Erfahrungen der ersten Wochen mit den Betas von Sequoia:

Nachdem der erste dicke Bug mit der Zwangs-Verschlüsselung der Startvolumina mit FileFault beseitigt ist, läuft das System faktisch genau so stabil oder instabil wie Sonoma.

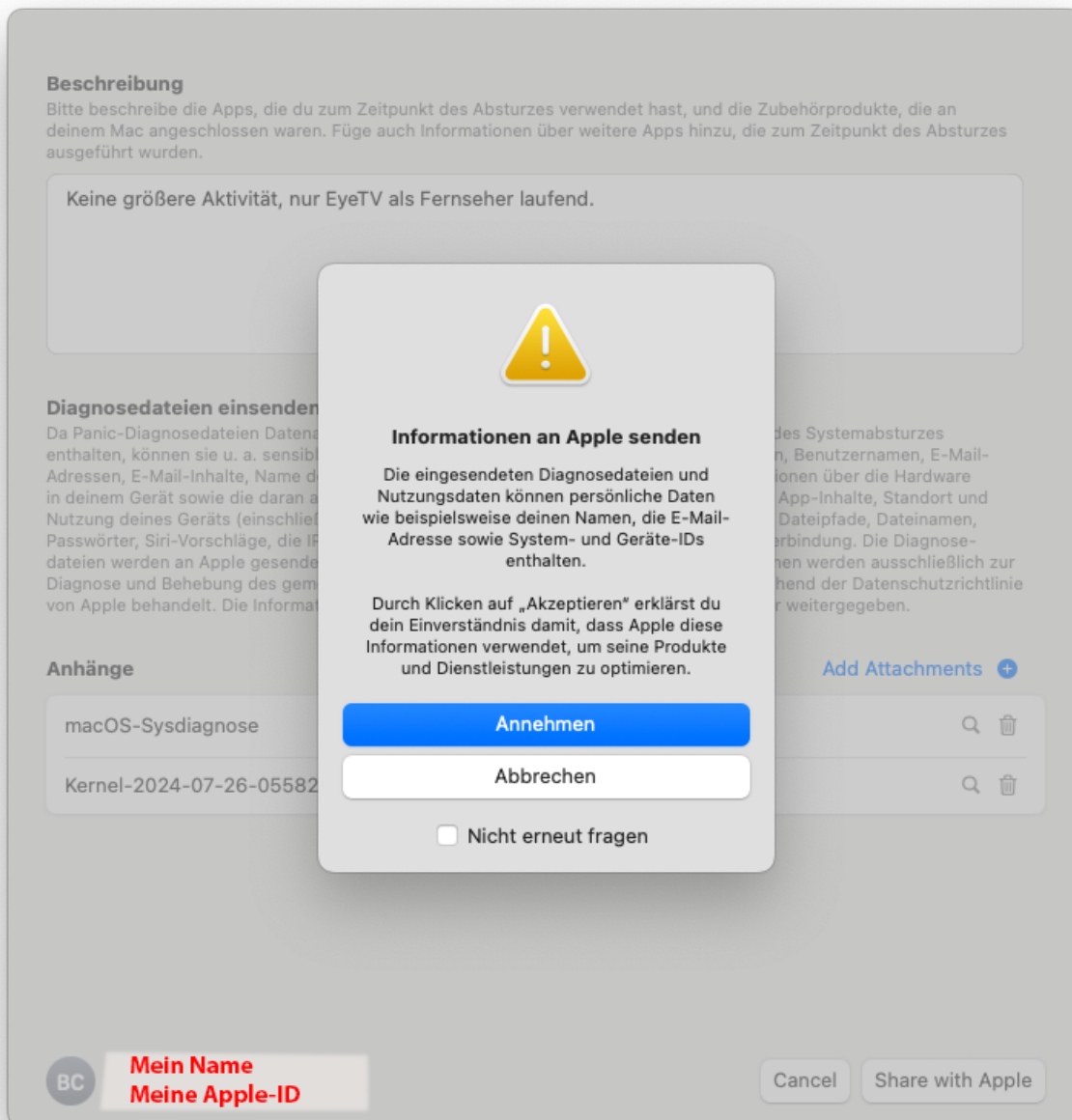
Da die KollegInnen von Dortania bei den Anpassungen des [OC-Patchers](#) für den Hackintosh und die Broadcom-Kexte ([AMFIPass.Kext](#)) schnell reagiert haben, ist ein Update schon jetzt problemlos möglich. Auch zumindest meine üblichen Arbeits-Programme laufen seit der zweiten Beta ohne dortige Anpassungen wie bisher.

Die angekündigten wirklich neuen Funktionen sind bisher nicht am Start, stattdessen gibt es weitere Einschränkungen beim Installieren von "Fremdprogrammen" und bei "Terminal" und anderen System-Tools. Den Quark mit den sich oben angeheftenden Fenstern kann man ja zum Glück abstellen (Systemeinstellungen/Schreibtisch & Dock/Fenster/Fenster durch Ziehen zum Bildschirmrand...).



Zusammengefasst: ein Update auf Sequoia ist bei aktualisierten Kexten und Tools ([OC-Patcher](#), [Onyx](#) gibt es auch schon) problemlos möglich, macht aber bisher schlicht keinen Sinn.

Und ganz neu: es gibt einen riesigen Schritt rückwärts in den Privacy-Einstellungen:



Mit jeder Fehlermeldung werden jetzt Apple-ID und Rechner-Nummer und -Art mit verschickt, nicht mehr eine eigens generierte UUID.

Find ich nicht lustig!

macOS Sequoia 15.0 Beta 4 / Public Beta 2 (24A5298h)

[https://swcdn.apple.com/content...9jmu/InstallAssistant.pkg](https://swcdn.apple.com/content/downloads/9jmu/InstallAssistant.pkg)