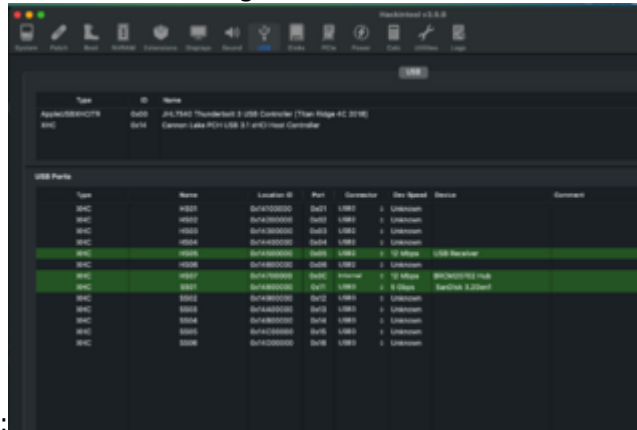


# Fenvi unter macOS Sequoia

Beitrag von „utilman“ vom 10. November 2024, 21:16

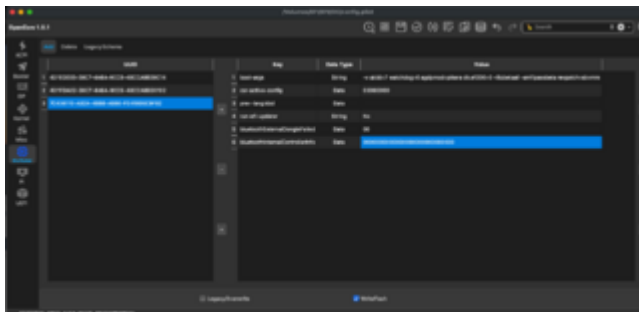
ok gemacht! Siehe Anhang. Danke 😊

Danach sieht Hackintool wie folgt aus:



siehe Anhang:

und Schrup21: Gemacht!



So, nach dem Neustart! ICH HASSE ES!

Jedesmal kommst mir vor als würden die Anpassungen nicht von OC in der EFI übernommen werden!!!

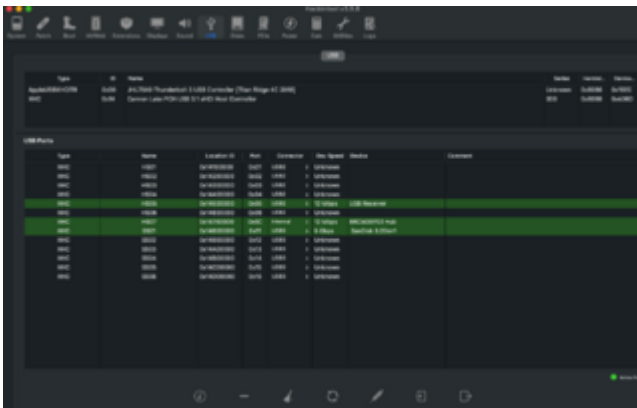
Ich mache mittlerweile nur noch den

Code

1. `$ sudo nvram ResetNVRam=1 && sudo reboot`

weil der Rest von NVRAM nicht funktioniert, positioniere ein NVRAM RESET.efi in den Driver Order doch...wer glaubts ändern, nichts funktioniert, ich könnte manchmal alles hinwerfen wenn ein funktionierendes System nicht das gleich und genauso abnormal geil wäre wie.. Uno mobile online spielen wäre aber ich verstehe es einfach nicht, was ist an dem dämlichen System so verkehrt dass nichts auf Anhieb funktioniert, keine Veränderung, ist es weil es amerikanisch ist? baut OSX nicht auf Linux auf, waren es nicht die zwei Blutsbrüder die da irgend eine Sache abgezogen haben bla bla bla...

So! Fertig mit meinem Frust. Ich hab die Veränderungen gemacht siehe Efi. Ich checks einfach noch nicht und mit dem Alter wird es bei mir auch nicht besser, Werdegang eines guten, liebevollen Lebens in Anführungszeichen.



Es lebe Apple. hätten sie es doch Birne genannt würde mehr Sinn ergeben