

Bitte um Hilfe HP Elitedesk 800 G4

Beitrag von „apfel-baum“ vom 14. Januar 2025, 14:50

hallo [tinaaugus](#)

grundsätzliche infos

von null auf etwas mehr-

erstelle dir "2" usbsticks, der eine hat die efi drauf, ist in fat 32 formatiert, den ordner "efi" darin die beiden ordner "oc"(für opencore als bootloader) und "boot" sowie deren inhalt "kexte und co" - der andere das os zum installieren. gestartet wird mittels passender f-taste von efi-stick

damit kann die install beginnen. bei den bootargs das "-v" verbose ersteinmal hinzufügen und den haken bei "hideverbose" wegmachen

lesestoff-

- [Beginner's Guide - der Einstieg in das Hackintosh-Universum](#)

- <https://dortania.github.io/OpenCore-Install-Guide/>

guckstoff-

- <https://www.youtube.com/watch?v=ZYyuoC1WWfg>

- <https://www.youtube.com/watch?v=S6mE44a-Z-8>

tools- unter releases

sowie mappen der usbports

--edit- ggf. mußst du deine usb-ports nicht mehr mappen, da ein entsprechender kext vorhanden ist- durchlesen wäre trotzdem hilfreich

USB-Ports mappen unter Windows-

[USB-Ports mappen unter Windows](#)

- <https://github.com/USBToolBox/tool>

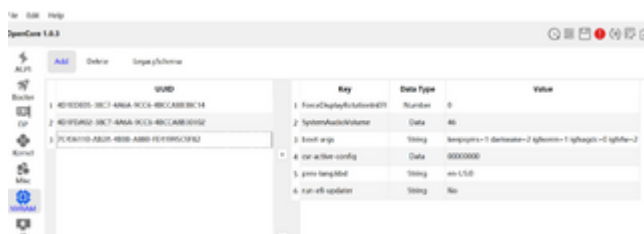
- <https://github.com/ic005k/OCAuxiliaryTools>

- <https://github.com/ic005k/Xplist>

--


bioseinstellungen nicht vergessen

deine tastatur-systemeinstellungen sollen vermutlich deutsch sein, oder? -> dann ersetze die en-US:0 durch de-DE:3



bei nvram-csr..

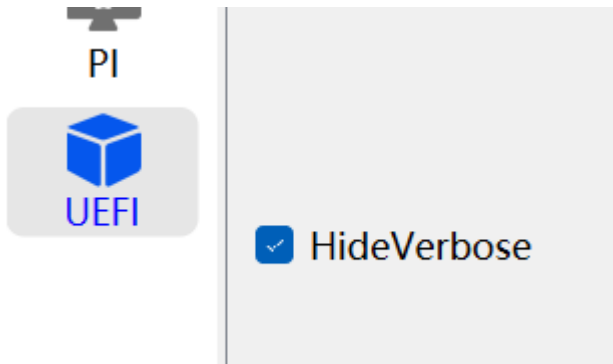
bitte durch diesen wert austauschen



zu den bootargs bitte noch ein "-v" hinzufügen

bitte den haken bei hide verbose-wegmachen, du möchtest zu diesem zeipunkt wissen, was

auf den bildschirm beim start kommt



tobe dich bitte mal bei "generate" aus, dein system möchte durchaus ein paar zahlen und buchstaben haben



--

lg 😊

--

edit-

dein wlan funktioniert airport.. ist vorhanden nicht, da ein entsprechender kext/treiber fehlt