

**Erledigt**

## **"Strike-X" Mein zweiter Hackintosh**

**Beitrag von „TheMacJay“ vom 15. November 2013, 17:33**

Hallo,

nun ist endlich mein neues Gehäuse angekommen und ich habe alles umgebaut.  
Jetzt möchte ich ihn euch einmal vorstellen.

### **Hardware**

- Gigabyte Z77-DS3H
- Intel Core i7 3770
- ATI Radeon HD 6570 von VTX 3D
- 20GB Arbeitsspeicher (2x8 von Elite Groupe, 2x2 von Kingston)
- 2TB HDD (1TB Mac, 500GB Time Machine, 500GB Windows 8 )
- Strike-X 67 von Aerocool (Gehäuse)

### **Software**

- Mac OS X 10.9
- Windows 8 Pro x64

### **[Geekbench Ergebnis](#)**

Konfiguriert ist er als Macmini6,2 habe aber "Über diesen Mac" verändert.

Samsung SyncMaster BX2231


Leider funktionieren die USB Port oben noch nicht. Habe es eigentlich angeschlossen. Muss mal schauen ob es nur in OSX oder auch in Windows so ist. Hat sonst wer eine Idee, welche Kabel man bei diesem Gehäuse ans MB anschließen muss?

Bei meinem alten Gehäuse war es anders und dort ging es auch.



---

### Beitrag von „Moorman“ vom 15. November 2013, 20:18

Herzlichen Glückwunsch zu deinem Hackintosh ... 

Zu der Frage zu den Anschlüssen bei deinem Gehäuse ... hier gibt es die Anleitung zum Download >>> [http://www.aerocool.us/strikex/strikex\\_gt\\_black.html](http://www.aerocool.us/strikex/strikex_gt_black.html)


---

### Beitrag von „John Doe“ vom 15. November 2013, 22:33

Ich finde das Gehäuse hässlich und Kabelmanagement wurde auch keins gemacht 

---

### Beitrag von „DoeJohn“ vom 15. November 2013, 22:44

Ist alles Geschmackssache. Ich finde es auch nicht schön, bevorzuge lieber schnörkellose glattere Formen, aber jedem Tierchen sein Pläsierchen! 

## Beitrag von „TheMacJay“ vom 16. November 2013, 07:26

kabelmanagement ist mit relativ egal und das gehäuse isrmt auch geschmackssache. solangsam gefällt es mir auch nicht meht. sieht aus wie in der hölle. ich kaufe mir bald ein weißes und wechsel die bilder.


---

## Beitrag von „apfelnico“ vom 16. November 2013, 10:24

[Zitat von TheMacJay](#)

nun ist endlich mein neues Gehäuse angekommen und ich habe alles umgebaut...  
...solangsam gefällt es mir auch nicht meht. sieht aus wie in der hölle.



So hätte ich es zwar nie ausgedrückt, aber da ist was dran.   
Trotzdem Respekt für deine Vorstellung. Und zeig gern deinen Rechner hier wieder im neuen Gewand.