

Erledigt Windows Installation

Beitrag von „KNIX20“ vom 16. November 2013, 18:57

Hi,

ich weis jetzt nicht recht ob das der richtige Ort für mein Anliegen ist aber egal. Ich habe jetzt Mavericks erfolgreich installiert nur brauche ich für zum Spielen wieder Windows. Als ich Win7 versucht hatte zu installieren bekam ich bei der Wahl der Festplatte eine Fehlermeldung, die ich auch schon gegoogelt hatte. Da ich auch noch eine Win8 Installations-CD habe, hatte ich es mit ihr versucht nur kam wieder ein Fehler nur diesmal ohne Beschreibung. Hat das was mit OS X zu tun?



Luki

Beitrag von „apfelnico“ vom 16. November 2013, 18:59

Am besten über eine eigene Festplatte. Du kannst auch die Mac-Festplatte rausnehmen während der Windows-Installation.

Beitrag von „KNIX20“ vom 16. November 2013, 19:10

Ich hatte eben noch einmal den Win7 Installer gestartet und er hat mir folgenden Fehler gemeldet: 0x80300024




Also ich habe 3 Festplatten in meinem Rechner: 1. Mavericks (Mac OS Extended (Journaled)) 2. Eine Festplatte für irgendwelchen 'Müll' (Geteilt: 1. NTFS für win eigentlich 2. Mac OS Extended (Journaled)) 3. Für Spiele, Filme, etc.. (NTFS)

Ich hatte es schon mit der geteilten Platte und mit der Spiele Platte versucht.. Also jetzt einfach einmal die OS X Platte abklemmen?

Beitrag von „Ehemaliges Mitglied“ vom 16. November 2013, 19:19

Ja, bei mehreren Festplatten empfiehlt sich immer die Festplatte mit dem anderem OS abzuklemmen. Ansonsten alle Partitionen der Platte löschen, neu formatieren, dann geht es.

Beitrag von „KNIX20“ vom 16. November 2013, 19:24

Ok, Windows installiert jetzt 😊




Beitrag von „Ehemaliges Mitglied“ vom 16. November 2013, 19:28

Schön dan kann hier ja zu.
