

Erledigt

Kann OS X 10.9.4 nicht starten nach normalem Ausschalten gestern Mittag

Beitrag von „Herky85“ vom 24. August 2014, 18:24

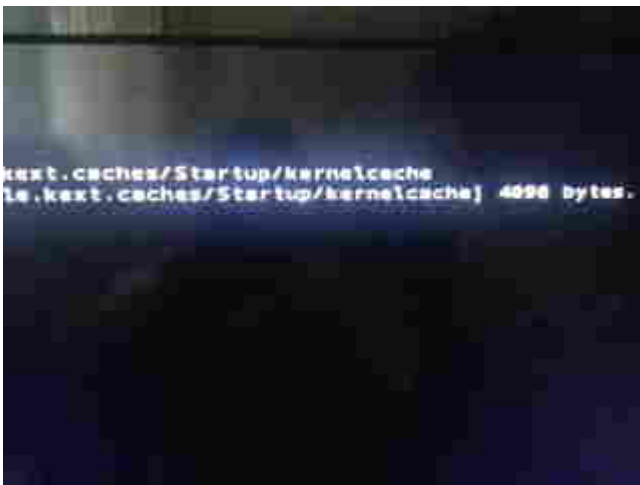
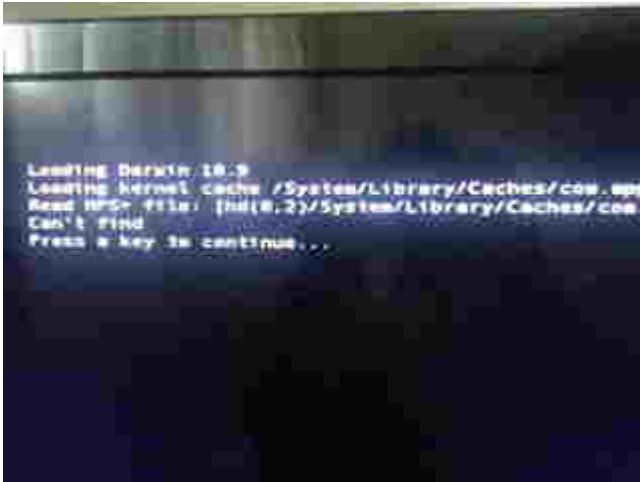
Bekomme als erstes diesen Fehler (wahrscheinlich von der an IDE angeschlossenen Sicherungsfestplatte für TimeMachine).



Danach diesen:



Und nochmal in groß:



Bitte um Hilfe

Kann unter Windows mit einem Hilfsprogramm auf die Festplatte wo 10.9.4 installiert ist zugreifen.

Beitrag von „DoeJohn“ vom 24. August 2014, 18:39

Was passiert, wenn du nur die Mac OS X Festplatte angeschlossen hast?

Beitrag von „Herky85“ vom 24. August 2014, 18:48

Das gleiche, nur ohne den ersten Fehler.

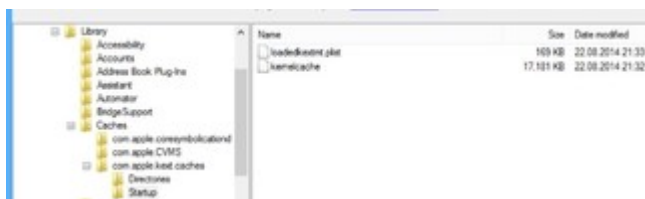
Datei ist aber auf der Festplatte vorhanden, habe schon per TransMac unter Windows nachgeschaut

Beitrag von „DoeJohn“ vom 24. August 2014, 18:50

Dann boote nochmals über den Installationsstick (entweder mit UniBeast oder MyHACK erstellt) und gehe in das Festplattendienstprogramm! Das findest du, wenn der Installationsstick gebootet hat, oben in der Menüleiste. Damit kannst du die Festplatte prüfen und ggfs reparieren. Wenn das fehlschlägt, hat die Platte einen irreparablen Defekt! Dann hilft nur "neu installieren"!

Beitrag von „Herky85“ vom 24. August 2014, 20:57

Danke, werde es probieren, kann etwas dauern, da ich den Stick in der virtuellen Maschine neu erstellen muss.



Das muss ich nun nicht verstehen, habe vom Stick gebotet und lande direkt im System, was sich nicht booten ließ????????????????????

Festplatte ist in Ordnung laut Festplattendienstprogramm
Kann geschlossen werden, habe nochmal MultiBeast drüberlaufen lassen und nun gehts



Beitrag von „ProfA12345“ vom 24. August 2014, 20:59

