

Clover Configurator immer aktuell

Beitrag von „apatchenpub“ vom 19. April 2015, 12:49

Der Configurator liegt in 2 Versionen vor.:
für OS X bis Version 10.8. und eine ab Version 10.9 . Ich werde versuchen diesen Thread immer mit der neuesten Version zu versorgen

Änderungen in Version 4.22.9:

- Update-Server wurden geändert (wichtig, da der alte Server nicht mehr lange läuft)
- Grafische Änderungen
- Verbesserungen allgemein

Beitrag von „apatchenpub“ vom 10. Mai 2015, 08:48

Wie gehabt ist die Classic-Edition für alle Versionen älter als Mavericks und die Vibrant für Mavericks und neuer.

Große Änderungen gab es nicht, lediglich der Server für Updates und Themes wurde geändert, da die Server der vorhergehenden Version nicht mehr erreichbar sind

Edit: Es gibt eine neue Version (4.22.11) da hier aber nur im Menü ein Link hinzugefügt wurde um Kommentare abgeben zu können erspare ich mir das.

Beitrag von „apatchenpub“ vom 6. Juni 2015, 08:31

Neue Version 4.22.12

Für das mounten der EFI-Partition wird keine Passworteingabe mehr benötigt

Beitrag von „apatchenpub“ vom 23. Juni 2015, 19:29

Da ist doch gerade die Version 4.23.0 erschienen

- Im Bereich Grafisch sind 2 neue Schlüssel hinzugekommen NvidiaGeneric und NvidiaSingle
 - Im Bereich Boot ist der Schlüssel rootless neu
 - im Bereich Kernel and Kext Patches wurden ein paar Korrekturen durchgeführt (nichts näheres)
-

Beitrag von „apatchenpub“ vom 14. September 2015, 10:51

neu in Version 4.24:

BooterConfig und CsrActiveConfig keys hinzugefügt

Beitrag von „MacGrummel“ vom 9. November 2015, 22:48

Und hier die neuste Version 4.25.0 als Classic- (ab 10.8) und Vibrant-Version (ab 10.10)

Neu sind: NoEarlyProgress key in "Boot" (Clover Rev 3296+)

und QEMU unter "CPU"

Beitrag von „al6042“ vom 23. Januar 2016, 19:18

Und hier die neuste Version 4.27.0 als Classic- (ab 10.8.x) und Vibrant-Version (ab 10.10.x)

Beitrag von „al6042“ vom 1. Mai 2016, 21:06

Und hier die neuste Version 4.28.0 als Classic- (ab 10.8.x) und Vibrant-Version (ab 10.10.x)

Beitrag von „al6042“ vom 1. Juni 2016, 00:27

Und hier die neuste Version 4.29.0 als Classic- (ab 10.8.x) und Vibrant-Version (ab 10.10.x)

Beitrag von „al6042“ vom 29. Juni 2016, 19:52

Und hier die neuste Version 4.30.0 als Classic- (ab 10.8.x) und Vibrant-Version (ab 10.10.x)

Change Log:

- Added PBRsata in Boot Section -> Legacy key (Clover Rev 3577+)
 - Added new SMBIOS for iMac, MacBook Pro, MacBook Air, MacBook
 - NO DEVELOPMENT FOR OS X 10.12 (for now)
-

Beitrag von „al6042“ vom 7. Juli 2016, 22:54

Und noch eine komplett neue Version...

4.30.1 als Classic- (ab 10.8.x) und Vibrant-Version (ab 10.10.x)

Change Log:

- Fixed crash at startup on OS X 10.12
 - Fixed mount EFI on OS X 10.12
 - Some correction
-

Beitrag von „al6042“ vom 19. Juli 2016, 13:36

Und noch eine komplett neue Version...

4.31 als Classic- (ab 10.8.x) und Vibrant-Version (ab 10.10.x)

Change Log:

- Added MatchOS key -> KextsToPatch in Kernel and Kext Patches section (Clove Rev 3580+)
 - Detected and fixed graphical problems in OS X 10.12
-

Beitrag von „al6042“ vom 2. August 2016, 22:33

Und noch eine komplett neue Version...

4.32.0 als Classic- (ab 10.8.x) und Vibrant-Version (ab 10.10.x)

Change Log:

- Added MatchOS key -> KextsToPatch in Kernel and Kext Patches section (Clove Rev 3580+)
 - Detected and fixed graphical problems in OS X 10.12
-

Beitrag von „al6042“ vom 22. September 2016, 22:15

Und hier die aktuelle Version, geeignet für Sierra.

Change Log:

- Fixed mount EFI on OS X 10.12
 - Some correction
-

Beitrag von „al6042“ vom 1. Oktober 2016, 22:25

Und weiter gehts...

Die Entwickler schlafen ja auch nicht... 😊

Change Log:

- Added NvidiaWeb key in SystemParameters section (Clover Rev 3733+)
 - Added new EDID customization in Graphics section (Clover Rev 3737+)
 - Added some boot-args in Boot section
 - Fixed black table cell in Sierra OS X
-

Beitrag von „al6042“ vom 27. Oktober 2016, 22:54

Weiter geht's in der Update-Orgie... Hier die Version 4.34.0 mit folgenden Neuerungen:

- Added SkipHibernateTimeout key in Boot section (Clover Rev 3850+)
 - Added DisableCloverHotkeys key in Boot section (Clover Rev 3870+)
 - Added new feature "Backup file before saving" (move old file to User Documents folder -> CC/Backups) [Disabled for default]
-

Beitrag von „al6042“ vom 24. November 2016, 21:42

Und hier die Version 4.35.0 mit folgenden Neuerungen:

- Added HPWEnable key in Cpu section (Clover Rev 3879+)
 - Added StrictHibernate in Boot section (Clover Rev 3895+)
 - Added DisableASPM key in ACPI section (Clover Rev 3904+)
 - Added NeverDoRecovery key in Boot section (Clover Rev 3908+)
 - Some correction
-

Beitrag von „al6042“ vom 13. Dezember 2016, 22:27

Und schnell mal noch die Version 4.36.0, als Classic- (ab 10.8.x) und Vibrant-Version (ab 10.10.x), mit folgenden Neuerungen hinterher geschoben... 😊

- Added TDP key in Cpu section (Clover Rev 3957+)
-

Beitrag von „al6042“ vom 11. Januar 2017, 23:52

Das neue Jahr hat gerade mal angefangen und die neueste Version 4.37.0, als Classic- (ab 10.8.x) und Vibrant-Version (ab 10.10.x), des Clover Configurators sucht uns direkt heim... 😊

Folgende Neuerungen sind enthalten:

- Added NVRAM section in TOOLS
 - Added base64 to HEX converter in TOOLS
 - Themes downloader was replaced by Themes Editor (Use official app "CloverThemeManagerApp" by blackosx")
 - Added new SMBIOS for MacBook Pro (Late 2016)
 - Some correction
-

Beitrag von „al6042“ vom 24. Januar 2017, 20:02

Weiter geht's mit der neuesten Version 4.38.0, als Classic- (ab 10.8.x) und Vibrant-Version (ab 10.10.x) 😊

Folgende Neuerungen sind enthalten:

- Added HWPValue in Cpu section (Clover Rev 3976+)
- Added list of patches in Acpi->DSDT->Patches and Kernel and Kext Patches->KextToPatch section
- Added UUID generator and get UUID from system in System Parameters->Custom UUID section
- Added get UUID volume disk in GUI->Custom Entries->Volume section
- Some optimization

Beitrag von „al6042“ vom 27. Januar 2017, 15:31

Und schon wieder geht es weiter...

Hier die neueste Version 4.38.1, als Classic- (ab 10.8.x) und Vibrant-Version (ab 10.10.x) 😊

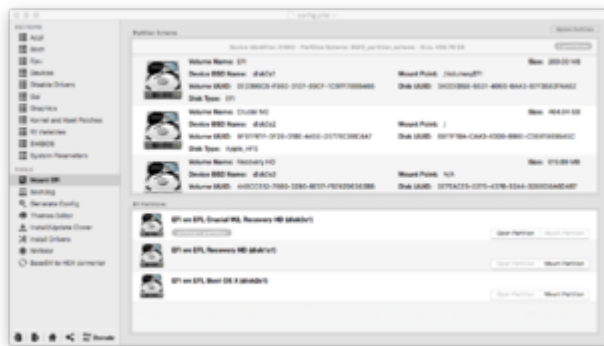
Folgende Neuerungen sind enthalten:

- Optimization (thnx to Sherlocks)

Beitrag von „MacGrummel“ vom 1. Februar 2017, 17:09

Dieses mal gibt es ein paar augenfällige Änderungen in der Mount EFI Sektion und ein paar

unauffällige Verbesserungen:



Beitrag von „al6042“ vom 8. Februar 2017, 08:06

Und auch hier geht es Schlag auf Schlag weiter, mit der Version 4.39.1 und folgenden Änderungen:

- Added DellSMBIOSPatch key in Kernel and Kext Patches section (Clover Rev 3999+) (4.39.0)
- Optimizations (4.39.0)
- Updated SMBIOS info (4.39.1)

Beitrag von „MacGrummel“ vom 2. März 2017, 00:52

Meine Güte, ist die Configurator-Download-Seite unübersichtlich geworden und mit Müll vollgestopft! Erstmal will sie jeden Werbeflocker abgeschaltet haben, dann will sie allen möglichen Mist aufladen, bis man nach tausend Umwegen doch noch die puren Programme finden kann! Über die im Programm enthaltene Update-Funktion kann man sich diesen Mist allerdings sparen!

Wichtigste Veränderung: auch die DSDT-Patch-Methode "New Way" wurde jetzt abgeschafft, stattdessen heißt das jetzt 1 & 2. Hm!!

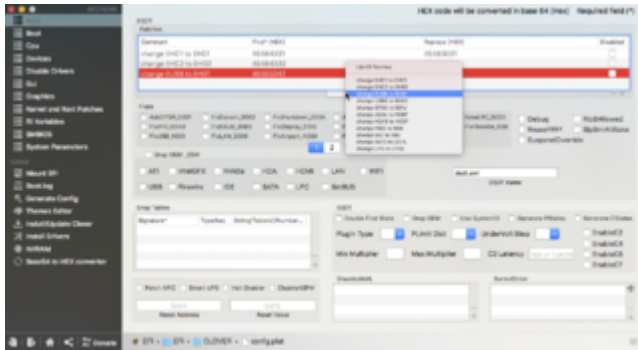


Beitrag von „MacGrummel“ vom 6. März 2017, 22:00

Ein paar wichtige Bug-Fixes bringen schnell die nächste Version..
Die Fixes auf der ACPI-Seite wurden neu sortiert
Ein kritisches Problem bei den Kernel and Kext Patches wurde behoben

Wie immer in der schwarzen Vibrant- und der hellen Classic-Version, die auch für MacOS X 10.8.5 geeignet ist..

Ich schätze mal, bei der nächsten Version wird dann ein Mikroskop mit geliefert, die Schrift wird immer kleiner.. 📏👁️



Beitrag von „al6042“ vom 5. April 2017, 00:02

Und hier mal noch schnell die Version 4.41.1, nachdem die 4.41.0 einige Probleme mit den KextsToPatch-Einträgen machte.

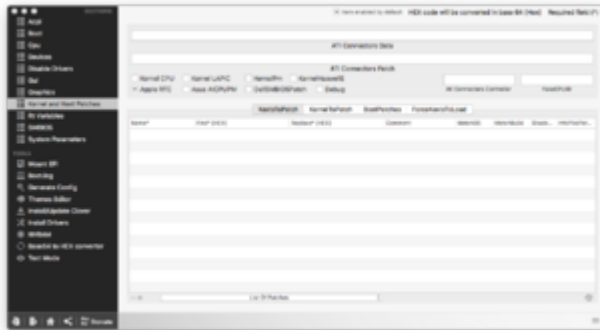
Die Änderungen umfassen folgende Punkte:

- Several enhancements
- Optimized memory usage
- Enabled several drag and drop to sort tables
- Bug fixes

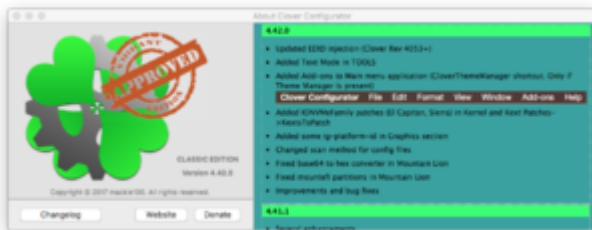
Beitrag von „MacGrummel“ vom 1. Mai 2017, 21:34



Hier mal wieder eine neue Version des Configurators, wie immer mit der [CCC.zip](#) und der [CCV.zip](#):



Die auffallendste Änderung sind neben dem neuen Text-Modus die jetzt deutlich hervorgehobenen vorher eingestellten Haken, aber auch sonst wurde Einiges verändert.



Beitrag von „al6042“ vom 12. Mai 2017, 23:39

Und hier mal noch schnell die Version 4.42.1
Nicht viel Neues, aber immerhin... 😊

Im Details wären das:

- Fixed wrong info
- Improvements

Beitrag von „MacGrummel“ vom 1. Juni 2017, 02:15

Zu den neuen Funktionen im Clover-Booter gibt es jetzt auch eine neue Version des Configurators, wie immer in eine hellen Classic- und einer dunklen Vibrant-Version.



Wie immer ist es fast das reine Vergnügen, diese von der mackie100-Seite zu laden, da braucht man immer ca. eine halbe Stunde und lädt sich im Hintergrund Berge von Müll mit rauf. Aber man hat dem Laden von Müll ja vorher zustimmen müssen. Eine meiner absoluten Lieblingsseiten. Und so übersichtlich!



Egal, es gibt im Configurator ja auch eine Update-Funktion, das spart den Quark! Und: Hier wie immer die [CCC.zip](#) für ≥ 10.8 und die [CCV.zip](#) ≥ 10.10



Jetzt fehlt nur noch die ausführliche Anleitung für diese neue Teil-Seite..

Beitrag von „al6042“ vom 1. Juli 2017, 15:37

Und hier die Version 4.44.0 in Classic- und Vibrant-Version.

Neuerungen:

- Updated SMBIOS info (includes new iMac and new MacBook Pro mid-2017)

Beitrag von „Dr.Stein“ vom 9. Juli 2017, 01:15

hehe.. jetzt darf ich auch mal ne neue Version anbieten 😊

Die aktuelle Clover Configurator 4.4.1 ist grade eben erschienen.

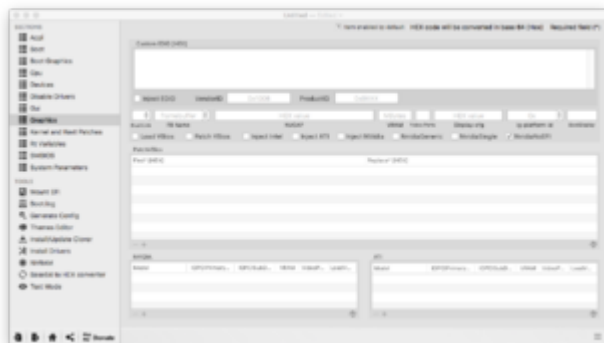
Es wurden Fehler im bereich der SMBIOS behoben und weitere Kext to Patch einträge ergänzt.

Beitrag von „MacGrummel“ vom 14. Juli 2017, 22:49



Ein paar zusätzliche Einstellungen bringen schnell die nächste Version. Wie immer eine helle CCC und eine dunkle Variante CCV.

Was neue FakeCPUIDs und Kext Patches bringen können, ist wohl klar. Obwohl die hier ja nicht neu im eigentlichen Sinne sind, sondern nur neu hier, gleich im Configurator eingebaut.



Aber wofür ist der Punkt "No EFI"? für besonders neue oder für besonders alte Karten?? Stand auch bei den letzten Clover-Fixes nicht beschrieben..

Beitrag von „al6042“ vom 18. Juli 2017, 23:57

Und schon wieder eine neue Version, mit folgenden Änderungen:

4.46.0

- Added AirportBridgeDeviceName key in Devices section (Clover Rev 4117+)
 - Added FirmwareFeaturesMask key in SMBIOS section
 - Added text to Hex Converter in HEX Converter tool
 - Improvements
-

Beitrag von „al6042“ vom 12. August 2017, 18:02

Und hier die brandneue Version 4.47.0 in Classic und Vibrant Variante... 😊

Geändert wurde folgendes:

4.47.0

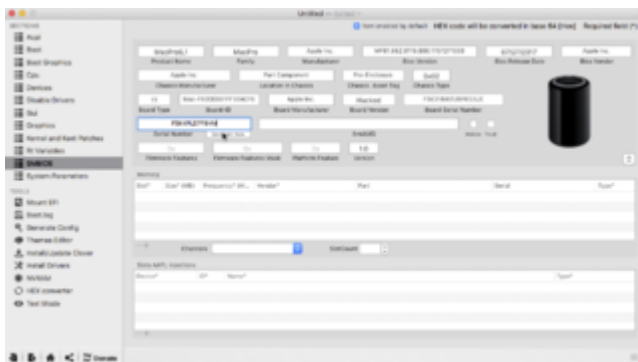
- Replaced Haswell-E key to KernelIvyXCPM in Kernel And Kext Patches section (Clover Rev 4154+)
 - Added AppleIntelCPUPM key in Kernel And Kext Patches section (Clover Rev 4152+)
 - Reworked SMBIOS section, added support for Board Serial Number (13 - 17 pattern), added new SMBIOS
 - Reworked RtVariables section
-

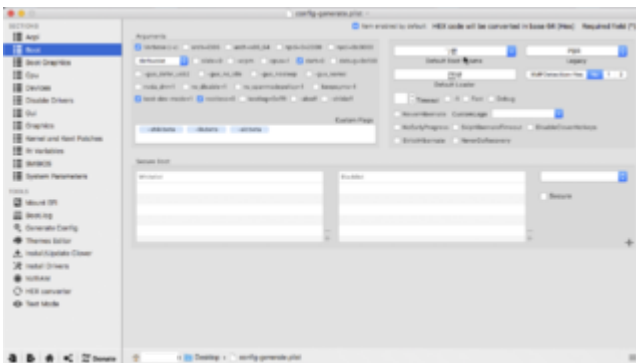
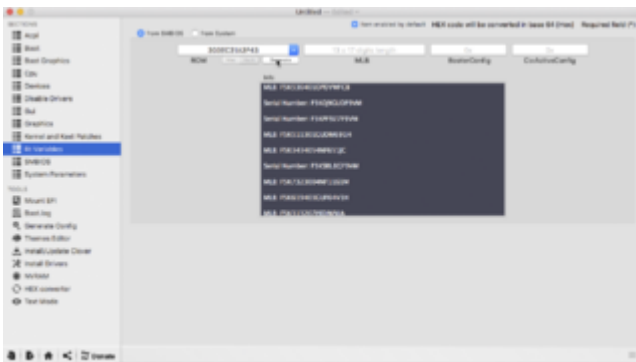
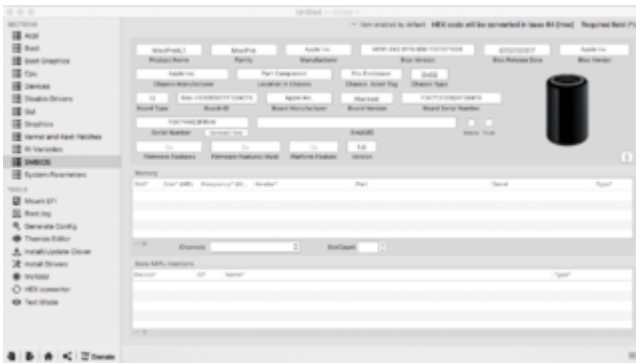
Beitrag von „MacGrummel“ vom 12. August 2017, 21:15

Ja, die Grafik-Abteilung hat (leider) ganze Arbeit geleistet: statt bunter Bildchen mit logischer Beschreibung gibt es jetzt (fast) übersichtliche lange Listen mit versteckten Bedien-Knöpfen. Das Ergebnis ist weder schöner noch einfacher..



So sieht das jetzt aus:



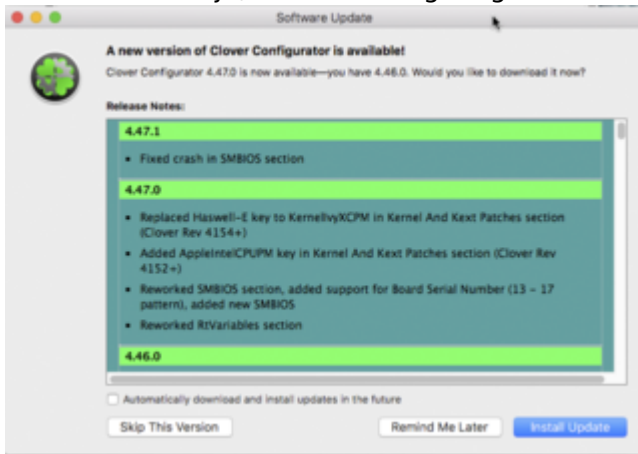


Außerdem setzen die Kollegen ihren Trend zu mikroskopischen Schriftgrößen leider fort - und bei Generate Config gibt es immer noch unbrauchbare Listen, die man auf Chinesische Schriftzeichen und versteckte Hashtags absuchen darf.

Beitrag von „MacGrummel“ vom 15. August 2017, 16:21

Eine dringend notwendige Verbesserung: der Configurator ist beim Erstellen der SmBIOS-Daten fast immer abgestürzt..

Und ich dachte ja, der dicke Bug hänge nur an meinem X99er..



Wie immer mit einer grauen CCC- und einer etwas kleineren schwarzen CCV-Variante Wegen der viel logischeren Grafik hab ich mir die Version 4.46 allerdings auch aufgehoben..

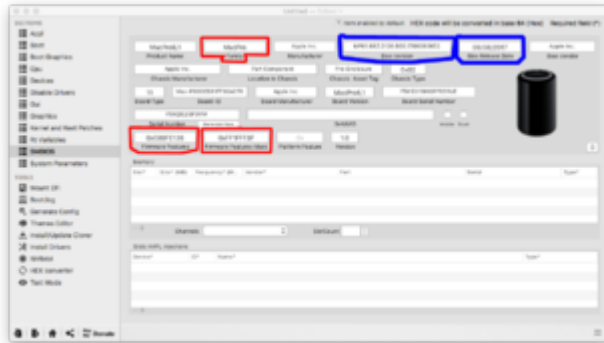
Beitrag von „MacGrummel“ vom 16. August 2017, 21:06



Sehr schnell eine neue Version! Was im Augenblick Probleme bereitet, sind die ständig neuen BIOS-Versionen der Apple-Rechner. Bei jeder neuen Beta-Version von High Sierra gibt es auch neue Firmware für die Originale. Da kommen wir dann mit den einzutragenden Versionsnummern kaum hinterher, denn ohne die keine neue High Sierra - Beta auf dem Rechner.

Aber gemeinsam mit den Clover-Versionen ab r4170 soll das ja jetzt bei jedem [Clover-Update](#) automatisch angepasst werden, ich bin sehr gespannt!

Die die letzten Wochen über lange Listen rausgesammelten Werte für "Firmware Features" und "Firmware Features Mask" werden jetzt bei neuen Rechner-Konfigurationen auch gleich mit dem Rechner-Typ dazugeschrieben.



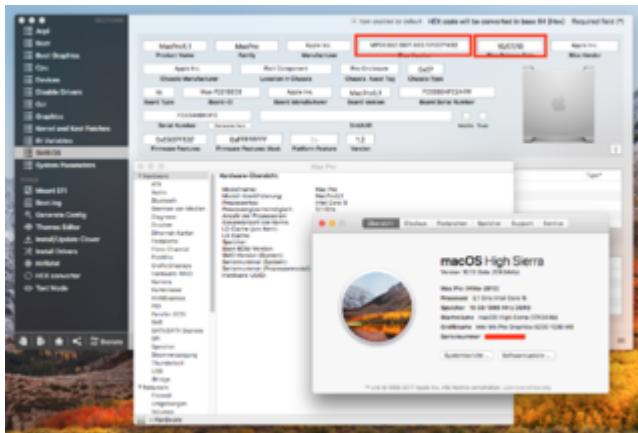
Die beschriebene neue FakeCPUID-Abteilung hab ich irgendwie nirgends gefunden..
 Eine Kleinigkeit am Rande: bisher wurde der MacPro in der "Family"-Abteilung immer getrennt
 als "Mac Pro" geschrieben, jetzt zusammen. Wenn es getrennt geschrieben steht, erkennt der
 Configurator den Rechner-Typ nicht und blendet kein Bild ein...



Und den Crash-Fix von Version 4.47.1 find ich nicht recht gelungen, ich bekomme das
 Programm beim SmbIOS auswürfeln immer noch reproduzierbar zum Absturz. Also vorsichtig -
 und jeden kleinen Schritt zwischenspeichern, dann geht es!
 Wie immer gibt es eine schwarze "Vibrant" und eine graue "Classic"-Variante.

Beitrag von „derHackfan“ vom 16. August 2017, 21:39

[@MacGrummel](#) Da muss ich jetzt mal reingrätschen, zumindest die BIOS Version und das
[BIOS Release Date](#) scheinen nicht wirklich von Bedeutung zu sein, anders kann ich mir den
 Boot mit einem SMBIOS MacPro5,1 nicht erklären.



Beitrag von „MacGrummel“ vom 16. August 2017, 21:49

Ist mir auch längst aufgefallen! Der einzige noch aktuelle Rechner, an dem nichts geändert wird. Entweder verträgt der alles, oder er bereitet sich auf den Ruhestand vor. Wenn man ganz ehrlich ist, ist an der grauen Kiste aber auch am wenigsten Gedöns..

Beitrag von „al6042“ vom 20. August 2017, 10:07

Und hier mal noch die aktualisierte Version 4.48.1 in Classic- und Vibrant-Variante.

Diesmal wurde nur eine Kleinigkeit angepasst:

4.48.1.0

- Update platformdata in SMBIOS section

Beitrag von „al6042“ vom 22. August 2017, 22:30

Nebenbei wurde noch ratzfatz die Version 4.49.0 ausgegeben.

Hier wieder in der Variante Classic und Vibrant...

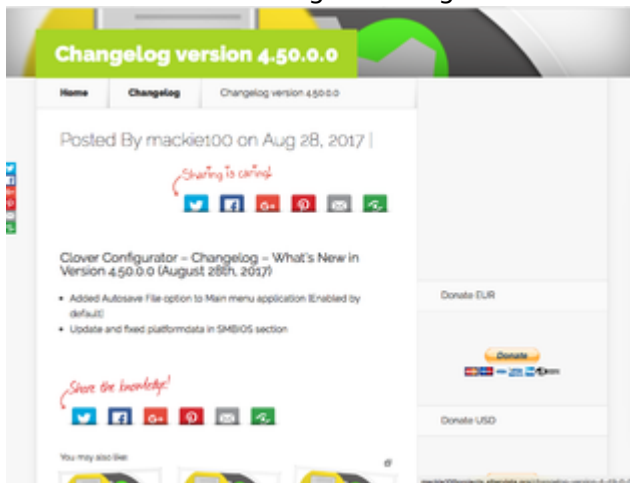
Und folgendes hat sich darin verändert:

4.49.0.0

- Added new boot-args "-disalegxfirmware" in boot section
- Improvements in Arguments->Custom Flags (user input restriction like white space)
- Update platformdata in SMBIOS section
- Optimizations

Beitrag von „MacGrummel“ vom 30. August 2017, 18:21

Zur neuen Beta von High Sierra gibt es einen Tag später auch einen neuen Clover Configurator.



Diesmal sind die Änderungen deutlich geringer, als die veränderte Nummer es erscheinen lässt: Eine abschaltbare Auto-Save-Funktion und neue SmBIOS-Daten wurden hinzugefügt. Jetzt bekommt auch der MacPro5,1 ein BIOS-Datum vom 8.8.2017..

Wie immer gibt es eine helle Classic- und eine dunkle Vibrant-Version. Ich bin mal gespannt, wann Clover und der Configurator endlich mit APFS-Systemen richtig umgehen können..

Beitrag von „al6042“ vom 19. September 2017, 08:02

Weiter geht's im bunten Update-Reigen... 😊

Anbei die Version 4.51.0.0, jeweils wieder in Classic oder Vibrant-Version, mit folgenden Neuerungen:

4.51.0.0

- Added DSDT fix Darwin as Windows 7 (FixDarwin7_10000) in Acpi section (Clover Rev 4200+)
- Added IntelMaxValue key in Devices section (Clover Rev 4196+)
- Added SetIntelMaxBacklight key in Devices section (Clover Rev 4194+)
- Update platformdata in SMBIOS section

Beitrag von „MacGrummel“ vom 23. September 2017, 14:19

Wieder ein kleines Update, wieder gibt es Veränderungen bei den SmBIOS-Daten. Wie immer in einer schwarzen (Vibrant) und einer hellgrauen (Classic) Variante.



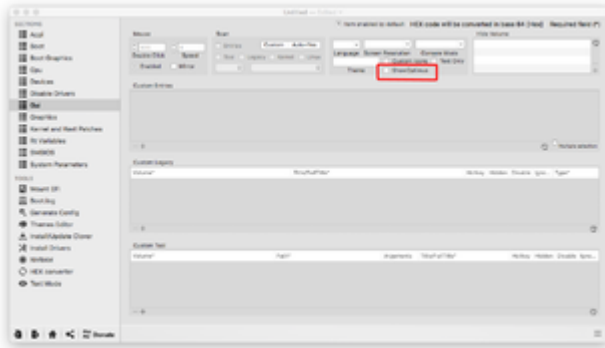
Der Weg über ein neues Fenster mit den neuen Daten und dem rein-kopieren der neuen Daten in die alte Liste ist immer noch reichlich umständlich. Das müsste doch irgendwie auch anders gehen!

Beitrag von „MacGrummel“ vom 26. September 2017, 23:23

Schon wieder eine neue Version.

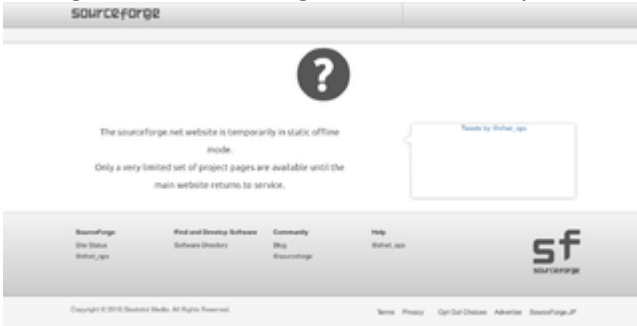


Diesmal mit zusätzlicher Unterstützung für Nvidia Optimus, also einer echten Veränderung.



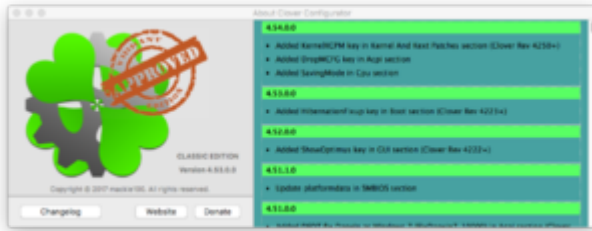
Die Schrift wird immer kleiner, bald braucht man ein Mikroskop!

Leider ist schon den ganzen Abend die Sourceforge-Seite vom Netz, da kann ich nichts nachlesen, da stand am Nachmittag aber auch noch nichts. Das Wie und Was wird nachgereicht, allerdings ist so die entsprechende Clover-Version r4122 auch unerreichbar..



Hier wie immer eine helle Classic- und eine dunkle Vibrant-Version

Beitrag von „MacGrummel“ vom 31. Oktober 2017, 12:51



Inzwischen gibt es eine Version Clover Configurator 4.54.0.0 mit einigen kleinen Veränderungen.

Leider ist die Original-Seite unterdessen so mit Werbung zugeschissen, dass man den Download da kaum noch richtig findet, sondern ständig bei irgendwelchem Müll landet! So, liebe Freunde, geht das nicht!



Zum Glück kann man das recht einfach mit der Aktualisierung direkt aus dem Programm umgehen. Nur jedes Mal, wenn ich hier die neuen Versionen hin stelle, bin ich halt darauf angewiesen!

Wie immer gibt es eine klassisch helle CCC- und eine dunkle CCV-Version

Clover Configurator - Changelog - What's New in Version 4.54.0.0 (October 25th, 2017) Added KernelXCPM key in Kernel And Next Patches section (Clover Rev 4250+)
Added DropMCFG key in Acpi section
Added SavingMode in Cpu section

4.53.0.0

Added HibernationFixup key in Boot section (Clover Rev 4223+)

Beitrag von „MacGrummel“ vom 25. November 2017, 21:56



Wieder mal Zeit für ein Update.

Wohl dem, der sich das Update über die zum Glück eingebaute Update-Funktion im Configurator holen kann, denn die Zumutung der Original-Configurator-Seite wird immer heftiger:



Dass man da ohne HTTPS auskommen muss ist man ja gewohnt, dann soll man noch Tracking-Cookies von Fremdfirmen installieren lassen (sind über ein Dutzend!!!).



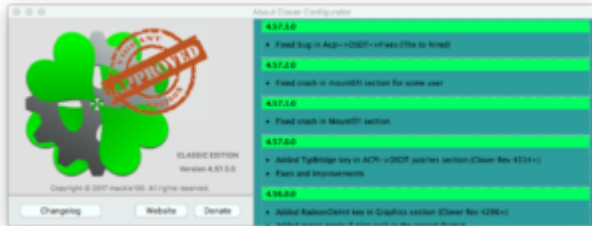
Und auf der Seite findet man tausend Downloads - für allerlei Müll-Programme. Nur die gesuchten Dateien erst nach weiten Reisen - von 15 möglichen Punkten bekommt diese Seite im Sinne der Datensicherheit minus 100. Da ist selbst die Blind-Zeitung noch ein Ausbund an Freundlichkeit..

Wie immer gibt es eine leicht verkürzte schwarze Vibrant- eine vollständige hellgraue Classic-Variante.

Die Veränderungen sind nichts Weltbewegendes, sie zeichnen weitgehend die Veränderungen

in Clover nach, also wieder ein paar Haken mehr..

Beitrag von „MacGrummel“ vom 8. Dezember 2017, 21:06



Ein paar kleine, aber wichtige Verbesserungen beheben kleine Fehler im Ablauf. Wie immer gibt es eine komplette hellgraue Classic- (=CCC) und eine verkürzte schwarze Vibrant-Version (=CCV). Sich über den Unsinn auf der WeBSITE zu ärgern bringt leider nicht weiter, zum Glück gibt es ja im Programm selbst eine Update-Funktion..

Beitrag von „MacGrummel“ vom 3. Januar 2018, 04:40



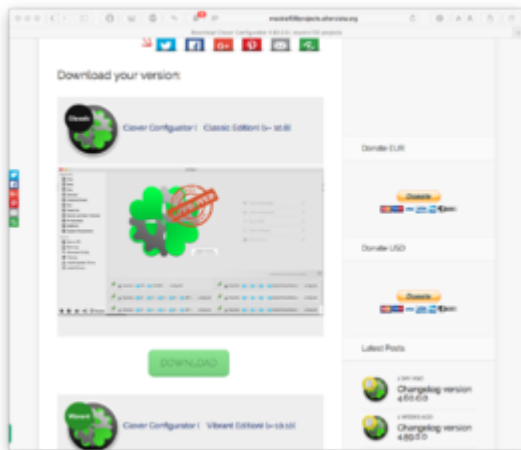
Wie erwartet und auch angekündigt gibt es zum neuen Jahr auch eine neue Clover-Configurator-Variante. Leider ist der Autor ungewohnt sparsam mit Mitteilungen, was seine Bug-Fixes angeht, ich hätte da so ein paar Vorschläge..



Aber die wichtigste Änderung ist sicher die Einführung der neuen iMac-Pro-id (über die die Kollegen sich ja schon heftig gestritten hatten..)



Wie immer gibt es eine helle Classic- (ab 10.8) und eine dunkle Vibrant-Version (ab 10.10)



Beitrag von „MacGrummel“ vom 8. Februar 2018, 00:26



Bei einigen wichtigen Konfigurationen wurden die SmbIOS-Daten aktualisiert.



Dies betrifft hauptsächlich unsere gebräuchlichsten iMacs: dieses Mal gibt es nur ein neues Bios Release Datum und eine entsprechend abgeänderte Bios Version, der Rest bleibt wie gehabt, u.a. die MacPro-Daten bleiben diesmal unverändert!

Wie immer gibt es eine graue Classic- und eine etwas schmalere schwarze Vibrant-Version (erst ab OS X 10.10!)

Beitrag von „al6042“ vom 21. Februar 2018, 20:32

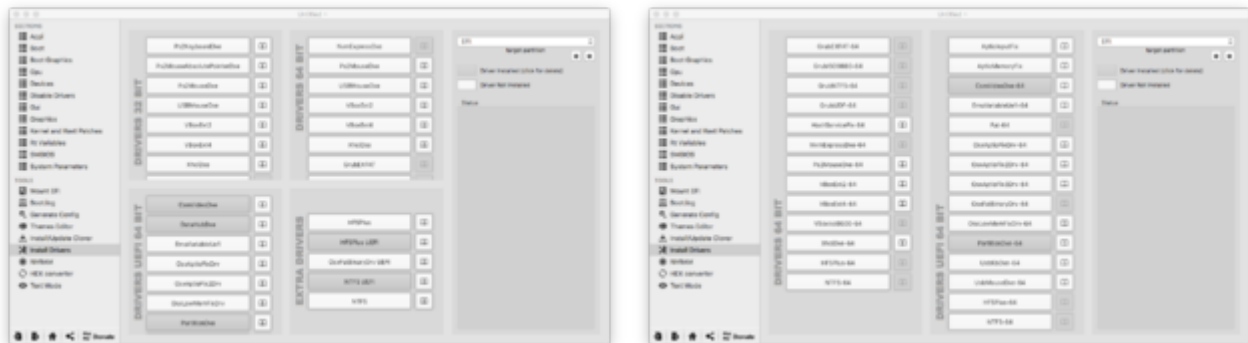
Und hier noch brandheiß die Version 4.60.2.0, in der nun vor allem die Sektion "Install Drivers" überarbeitet wurde:





Wie gewohnt in "Classic" und "Vibrant"-Variante.

Beitrag von „MacGrummel“ vom 21. Februar 2018, 21:10



Wer sich dieses Update genauer ansieht, wird feststellen, dass jetzt hier zwei Kategorien verschwunden sind:

Es gibt **keine Abteilung für 32 Bit mehr** und die Extra-Abteilung ist ins Allgemeine übergegangen und **sämtliche Treiber-Namen der UEFI-Abteilung wurden verändert**, wollen also auch neu installiert werden!



Der Rest ist da eher Kleinkram!

Beitrag von „al6042“ vom 3. März 2018, 18:19

Und hier noch brandheiß die Version 4.60.3.0, mit folgenden Neuerungen:



Beitrag von „al6042“ vom 10. März 2018, 10:59

Und auch hier, ganz frisch, die Version 4.60.3.1, mit kleinen Änderungen:

Clover Configurator – Changelog – What’s New in Version 4.60.3.1 (March 9th, 2018)

- Fixed several bugs and Improvements (thanks to trontank)
- Update Sparkle framework to latest version

Zusätzlich kann der auch Online-Hinweise anzeigen:



Wichtig: Die Update-Funktion von 4.60.3.0 nach 4.60.3.1 scheint nicht zu funktionieren, weswegen der Entwickler auf seiner eigenen Seite rät, das Update manuell herunterzuladen und zu installieren.

Beitrag von „al6042“ vom 10. März 2018, 14:13

Und schon ist die Version 4.60.3.1 obsolet, da es wohl Schwierigkeiten mit dem Sparkle Framework gab... 😄



Somit hier noch die Version 4.60.3.2:

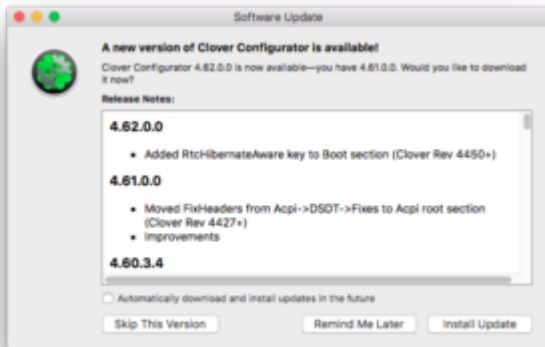
Beitrag von „derHackfan“ vom 25. April 2018, 22:08

Es gibt ein Update ... 😞



Beitrag von „derHackfan“ vom 30. April 2018, 16:13

Es gibt ein Update ... 😞



Beitrag von „al6042“ vom 23. Mai 2018, 10:59

Und ab jetzt gibt es nur noch eine Version des Clover Configurators, die sich "Global Edition" nennt und ab macOS 10.8.x einsetzbar ist:



Beitrag von „Doctor Plagiat“ vom 31. Mai 2018, 20:20

Ein paar Tage später gibt es bereits Version 5.1.2.0

[CC-5.1.2.0.zip](#)

mit folgenden Release Notes

5.1.2.0

- Fixed typo last release

5.1.1.0

- Correct mistakes (Clover Rev 4497) InjectLAN->LANInjection and InjectHDMI->HDMIInjection keys in Devices section (Clover Rev 4507+)

5.1.0.0

- Added InjectLAN and InjectHDMI keys in Devices section (Clover Rev 4497+)
- Improvements

5.0.1.0

- Added an option to disable Gui transparency
- Added an option to disable fade animation

Beitrag von „Doctor Plagiat“ vom 7. Juni 2018, 22:12

In Version 5.1.3 wurde die SMBIOS Section upgedated und die Funktion "Mount EFI" für 10.13.6 und 10.14 gefixt.

[CC-5.1.3.0.zip](#)

Beitrag von „al6042“ vom 21. Juli 2018, 12:06

Und hier die Version 5.1.4.0 mit folgenden Neuigkeiten:

5.1.4.0

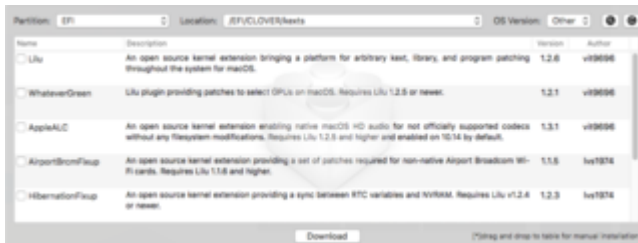
- Updated platformdata in SMBIOS section
 - Updated ig-platform-id in Graphics section
 - Fixes [Thanks to headkaze]
-

Beitrag von „Noir0SX“ vom 22. August 2018, 15:56

Version 5.2.0.0 mit paar Neuerungen und Fixes



Noch ein Bild zum neuen Kext Tool, KU läßt grüßen



Beitrag von „al6042“ vom 2. September 2018, 13:00

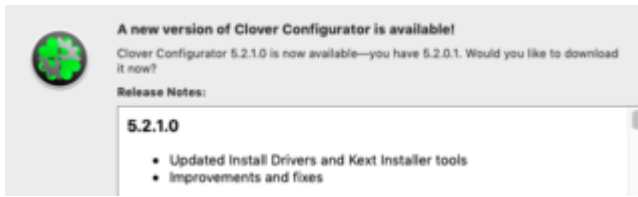
Und hier die Version 5.2.0.1 mit folgenden Neuerungen:



Der Punkt "Model Lookup" schaut unter <http://www.everymac.com> nach den Details zu der Kiste, während "Check Coverage" auch die Prüfung der genutzten Seriennummer ermöglicht.

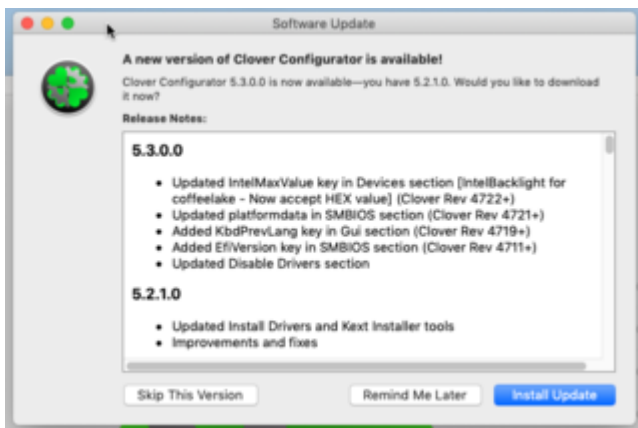
Beitrag von „Noir0SX“ vom 11. Oktober 2018, 17:07

Version 5.2.1.0



Beitrag von „MacGrummel“ vom 25. Oktober 2018, 19:09

Version 5.3.0.0



Die neue Version vollzieht die aktuellen Änderungen von Clover nach. Wobei man sich dann durchaus auch mal wundern darf, dass zumindest die neuen und für alle Mojave-Häckies notwendigen Veränderungen der Apple-EFI-Version zwar jetzt erst über den Configurator in die Config.PListen geschrieben werden können, aber mit dem neusten Clover r4722 auch schon vorher im System eingelesen werden/wurden..

Wenn es denn nur nicht so kompliziert wäre, die einzelnen Daten aus einer neuen Liste zu fischen und in die eigene alte zu übertragen. Da fehlt noch ein passendes Tool..

Also bitte unbedingt installieren und die Listen auf den aktuellen Stand bringen, dann klappt es auch mit dem nächsten System-Update!



Neu sind da dann eben auf der SmbIOS-Seite Bios Version & [Bios Release Date](#) und der komplett neue Eintrag der EFI-Version. Da steckt viel Arbeit drin..

Aber alles ist das noch nicht:

- Updated IntelMaxValue key in Devices section [IntelBacklight for coffeelake - Now accept HEX value] (Clover Rev 4722+)
- Updated platformdata in SMBIOS section (Clover Rev 4721+)
- Added KbdPrevLang key in Gui section (Clover Rev 4719+)
- Added EfiVersion key in SMBIOS section (Clover Rev 4711+)
- Updated Disable Drivers section

Beitrag von „MacGrummel“ vom 15. November 2018, 17:30

Clover Configurator, Version 5.3.1.0

Die neue Version zeichnet wieder die Veränderungen des aktuellen Clover nach und erweitert die Kext-Upload-Funktion.

So nach und nach wird das hier ein komplettes Hackintosh-Werkzeug..

Wie schon bei der letzten Version verstehe ich nicht so ganz, wie neue Teile in eine (Clover-)Konfiguration kommen, wenn sie nicht vorher in der Config.PListe stehen. Aber Clover muss diese neuen Listen eben auch umsetzen können. Henne oder Ei?

- Updated platformdata in SMBIOS section (includes new MacMini and MacBookAir 2018)

- Updated Install/Update Clover and Kexts Installer tools

Mit an Bord ist jetzt auch eine Möglichkeit, sich die aktuelle Clover-Version zu laden. Woran erinnert mich das nur??



Beitrag von „Noir0SX“ vom 21. November 2018, 16:59

Clover Configurator, Version 5.3.2.0

5.3.2.0

- Updated platformdata in SMBIOS section
- Improvements and fixes

Beitrag von „Noir0SX“ vom 2. Februar 2019, 10:38

Clover Configurator, Version 5.4.0.0



Beitrag von „MacGrummel“ vom 2. Februar 2019, 10:51

Clover Configurator 5.4.0.0



Es gibt mal wieder eine neue Version mit allerhand Änderungen (man kommt aber durchaus auch ohne die klar..). Es gibt nur noch die dunkle Version ab MacOS 10.8..

Was neu ist:

Zitat

- Update SMBIOS Platformdata (Clover Rev. 4864+)
- Added AudioDxe driver in Install Drivers tool and Disable Drivers section (Clover

Rev. 4843+)

- Added PlayAsync key in GUI section (Clover Rev. 4840+)
- Added Timezone key and updated EmbeddedThemeType key in GUI section (Clover Rev. 4773+)
- Added new patches in Acpi and Kernel and Kext Patches sections (now, if there's working Internet connection, will be automatically updated)
- Added support for SVG themes in NVRAM tool
- Updated Install Drivers tool
- Updated Kexts Installer tool
- Added new Clover Cloner tool (able to clone your working Clover copy)
- Fixes and improvements

Über die Abschalt-Funktion für den Audio-Kram freuen sich meine Rechner mit dem Voodoo-Sound.

Was ich allerdings von der automatischen Update-Funktion für Kext- und Kernel-Patches halten soll, ist mir noch nicht ganz klar. Ist wohl eher gefährlicher Unfug als eine sinnvolle Erweiterung.

BTW.: die Original-Seite ist immer noch eine echte Zumutung. Da fällt man über dreißig gesponserte Schrott-Programme, bevor man den Link zum Clover Configurator Download findet, wenn überhaupt. Ich durfte mal wieder auf Chrome ausweichen, in Safari war kein richtiger Download-Link zu finden..

Beitrag von „al6042“ vom 6. Februar 2019, 21:48

Und hier die Version 5.4.1.1, mit folgenden Neuerungen:

5.4.1.1

- Fixes (Thanks to raju)

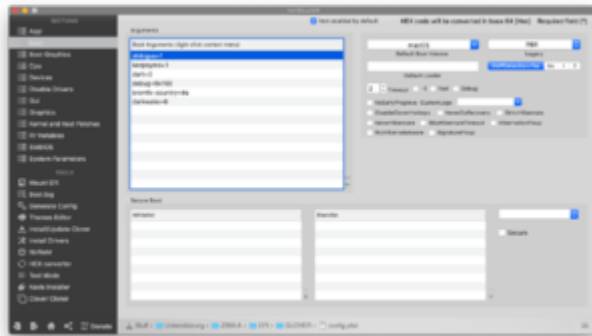
5.4.1.0

- Updated Boot -> Arguments section
- Fixes and improvements

5.4.0.0

- Updated SMBIOS Platfromdata (Clover Rev. 4864+)
- Added AudioDxe driver in Install Drivers tool and Disable Drivers section (Clover Rev. 4843+)
- Added PlayAsync key in GUI section (Clover Rev. 4840+)
- Added Timezone key and updated EmbeddedThemeType key in GUI section (Clover Rev. 4772+)

Im einzelnen sieht der neue Bereich für die Boot-Argumente dann so aus:



Wenn man in den weißen Bereich mit der rechten Maustaste rein klickt, kommt ein neues Auswahl-Menü ins Spiel:



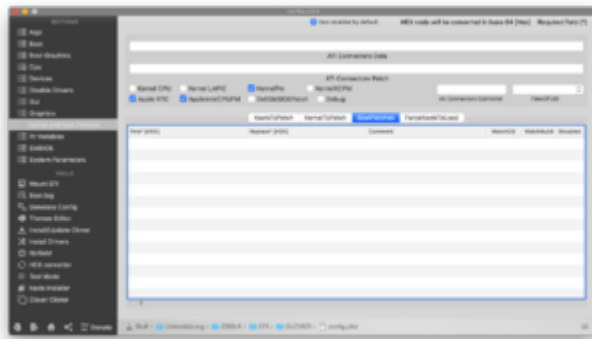
Das wiederum kann auch Unterpunkte und dabei die bekannten Boot-Args einzelner Tools/Kexte verweisen:

```

-wegdbg
-wegcfl
-wegbeta
-wegnoegpu
-advesa
-igfxvesa
-rd24
-raddvi
radpg=15
agdpmod=vt19096
agdpmod=pikera
agdpmod=ignore
ngfxgl=1
ngfxcompate1
ngfxsubmit=0
igfxrst=1
igfxframe=frame
igfxsb=0
igfxgl=0
-igfxnohdmi
-cdton
enable-hdmi20
-igfxdump
-igfxfdump
igfxfbkbt=1
enable-cfl-backlight-fix
apfbkbt=0

```

Zudem gibt es eine neue Sektion für BootPatches... was auch immer das mal werden soll... 😊



Beitrag von „al6042“ vom 9. April 2019, 19:40

Anbei die aktuelle Version 5.4.2.1, mit folgenden Änderungen:

5.4.2.1

- Fixed copy/paste functions

5.4.2.0

- Updated platformdata in SMBIOS section (includes new iMac 19,1 and 19,2 SMBIOS)
- Added Russian and Korean language (thanks to Владислав Потаенко and Chan Hoi. Kim)
- Updated Kexts Installer, now you can select a different build of NoVPAjpeg according to your Lilu version
- Fixes
- Improvements (right click for more information about your working file, added detailed explanation to each key)

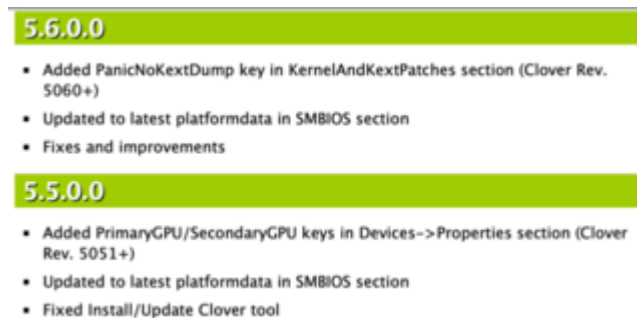
Beitrag von „Noir0SX“ vom 14. April 2019, 10:34

Anbei die aktuelle Version 5.4.3.1, mit folgenden Änderungen:



Beitrag von „al6042“ vom 3. Oktober 2019, 09:56

Hier noch schnell die allerneuste Version 5.6.0.0, mit folgenden Änderungen:



Beitrag von „anonymous_writer“ vom 30. Januar 2020, 16:34

Hier ein Update zur neusten Version. Version: 5.9.2.1

Beitrag von „al6042“ vom 20. Mai 2020, 08:28

Hier mal wieder die aktuellere Version 5.13.01 mit folgenden Änderungen:

5.13.0.1

- NoDefaultProperties key in Devices properties in enabled by default (Clover Rev. 5117+)
- Fixed a bug of the latest update

5.13.0.0

- Disabled Drop OEM_DSM key in Acpi properties (Clover Rev. 5117+)
- Disabled KernelPm key in KernelAndKextPatches properties (Clover Rev. 5117+)
- Improvements

5.12.0.0

- This app is no longer compatible with Mavericks due to incompatible frameworks
 - Restored Vibrant Edition GUI
-

Beitrag von „Raptortosh“ vom 1. März 2021, 18:45

Hier die Version 5.17.4.2
Clover Configurator – Changelog – What's
New in Version 5.17.4.2 (Feb 25th, 2021)

- Bug fixes

Changelog: [Clover Configurator Changelogs |](#)

[mackie100 projects](#)