

Hilfe vor Ort nötig? Hier wird Ihnen geholfen :)

Beitrag von „Griven“ vom 22. August 2015, 08:56

Einmal Google rauf und wieder runter, alle guten Ratschläge aus dem Forum schon ausprobiert und trotzdem klappt es nicht? Kommt Dir das bekannt vor? Du stehst vor einem Problem, dass Du trotz aller Anstrengungen und trotz allen Supports aus dem Forum nicht selbst lösen kannst? Wäre es dann nicht gut, wenn es Leute geben würde die mal eben vorbei kommen und sich des Problems annehmen oder zu denen man mal eben hinfahren kann und die genau wissen was zu tun ist? Ab jetzt ist das möglich. Wir bieten ab sofort jedem User die Möglichkeit die Userliste des Forums nach freiwilligen Helfern zu durchsuchen um so den Kontakt herzustellen aber was ist die Idee dahinter und wie funktioniert das Ganze?

Die Idee:

Direkte Hilfe vor Ort von Menschen aus Fleisch und Blut. Wir haben in der Community einen ganzen Haufen fähiger Köpfe und viele von denen sind bereit Ihr Wissen bereitwillig auch an andere weiter zu geben und bei scheinbar unlösbaren Problemen zu helfen. Wir bieten hier im Forum genau diesen fähigen Köpfen die Möglichkeit sich als Ersthelfer einzutragen und so parat zu stehen, wenn jemand Hilfe über den im Forum üblichen Support hinaus braucht. Wenn der Rechner auf einmal nicht mehr starten will nach dem Update installiert wurde oder der Bootloader einfach nicht zu installieren ist es gibt bestimmt auch in Deiner Nähe jemanden der helfen kann.

Wie es funktioniert:

Im großen und ganzen wie eine Vermittlungsbörse zwischen Dir als Hilfesuchenden und einem freiwilligen Supporter. Das Forum bietet Dir die technische Plattform um Kontakt zu einem anderen User aufzunehmen der sich selbst als versiert genug einstuft um anderen auch vor Ort zu helfen. Um einen Supporter in Deiner Nähe zu kontaktieren gehst Du einfach auf die Suche indem Du oben im Menu auf den Punkt Mitglieder klickst und dann auf den Reiter Mitgliedersuche wechselst. Dort angekommen setzt Du bei den Suchkriterien einfach einen Haken bei Ersthelfer.

Mitgliederliste
 Mitgliedersuche
 Meine Freunde
 Team-Mitglieder

Benutzername

Exakter Treffer

E-Mail-Adresse

Exakter Treffer

Persönliche Informationen

Geschlecht

Keine Angabe

Männlich

Weiblich

Wohnort

Ersthelfer

Beruf

Das Ergebnis listet Dir alle Ersthelfer auf. Über das Profil des Users kannst Du nun per PN Kontakt zum Helfer aufnehmen und alles weitere mit Ihm direkt vereinbaren.

Rechtliches:

Die Betreiber des Forums stellen lediglich die technische Plattform zur Vermittlung von Supportdienstleistungen zur Verfügung eine Überprüfung der Eignung einzelner User als Supporter seitens der Betreiber dieses Forums erfolgt nicht. Die Teilnahme am Supporter Programm ist unabhängig der tatsächlichen fachlichen Qualifikation für jeden registrierten User des Forums möglich. Aus diesem Umstand heraus resultieren folgende Regeln:

-> Alle über diese Plattform in Anspruch genommenen oder erbrachte Supportdienstleistungen unterstehen der Haftung der jeweiligen User untereinander die Betreiber des Forums schließen jegliche Haftung für eventuell entstandene Schäden welche direkt oder indirekt durch die Benutzung der Vermittlungsplattform entstanden sind aus.

-> Alle Absprachen über die Erbringung einer Supportdienstleistung sowie deren Rahmenbedingungen handeln die User grundsätzlich untereinander aus. Ein Vertrag entsteht also immer ohne die Beteiligung der Betreiber des Forums und immer auf eigene Gefahr der jeweils beteiligten User.

-> Reklamationen über nicht erbrachte oder nicht sachgerecht ausgeführte Dienstleistungen gegenüber dem Betreiber des Forums mit dem Ziel einen Anspruch für eventuell entstandene

Schäden geltend zu machen sind grundsätzlich ausgeschlossen da der Betreiber des Forums lediglich die technischen Voraussetzungen für eine Kontaktaufnahme der User untereinander schafft. Beschwerden über Supporter die versprochene Leistungen nicht erbringen oder anderweitig auffallen können jedoch vorgebracht werden. Im begründeten Fällen behält sich der Betreiber des Forums vor einzelne User aus dem Supportprogramm zu entfernen oder das Programm komplett einzustellen.

Beitrag von „crusadegt“ vom 22. August 2015, 14:53

War es schwierig das ganze auf die Beine zu stellen? Die idee als solches finde ich trotzdem super.

Beitrag von „sanyx“ vom 22. August 2015, 14:57

Hab es geändert. Finde die gar nicht so schlecht.

Beitrag von „Hackintosh-Newbie“ vom 31. August 2015, 16:45

...eine sehr gute Idee.

Zufällig ein Ersthelfer aus FFM hier unterwegs?
Kontakt bitte gerne per PM.

Viele Grüße

Hackintosh-Newbie

Beitrag von „kruemelnase“ vom 31. August 2015, 17:10

Kommt Drauf an wie weit Du bereit bist zu fahren und worum es geht!
Großraum DA, wenn Dir das reicht, kannst mich auch gerne per PM anschreiben!

Beitrag von „variousos“ vom 4. September 2015, 20:31

Ich kann nur sagen, dass ich die Idee GRANDIOS finde. Derzeit hilft mir hier jemand bei meiner etwas schwierigeren Installation. Aber die Idee als solches ist...ich wiederhole mich...TOLL!!

Und ich werde bei Problemen, von denen ich meine, dass ich alleine nicht weiter komme...oder wo hier im Forum aufgrund der Widrigkeiten die auftreten können ich weiß, dass ich es alleine nicht schaffe...diesen Service wahrnehmen wollen!!!

LG

variousos

Beitrag von „Griven“ vom 4. September 2015, 20:49

[variousos](#) Genau das war der Gedanke dahinter. Freut mich, dass die Idee ankommt und wir so über die Zeit vielleicht sogar ein richtiges kleines Netzwerk aus Usern erzeugen.

Beitrag von „derHackfan“ vom 5. September 2015, 00:37

Dann müssen wir ja hier die Hilfe im Forum einstellen, weil wenn die Eule nach Athen fliegt, wer braucht schon *First-Level-Support*. 😄



Beitrag von „Kokzreh“ vom 6. September 2015, 18:13

Ich Frage pauschal mal vorsichtig ob wer in Berlin oder Umgebung helfen kann
:PostInstall_YosemiteHD.pkg

Beitrag von „crusadegt“ vom 7. September 2015, 00:53

Meinst du damit das Tool welches aus meiner Anleitung hervor geht?

Beitrag von „JoshuaOD“ vom 12. September 2015, 09:31

Ich verzweifel langsam, nach einem Systemcrash (HD verabschiedete sich ins Datennirvana)
Geht nichts mehr! Bekomme einfach keine lauffähige Installation mehr hin.
Warum das weiß ich nicht, habe es gemacht wie vorher auch....
Wenn jemand aus der Nähe von Bielefeld kommt.....wäre echt dankbar wenn es da draußen
jemand gibt der sich meiner annimmt 😊  

Beitrag von „maikhunter“ vom 20. September 2015, 00:30

hi vllt könnte mir jemand helfen im raum hamburg. meine pc daten sind, danke

i7 5820, gigabyte x99 gaming g1, gigabyte gtx 970 gaming, 32 ddr4 4x8gb crucial ballistix

sport,

Beitrag von „John Doe“ vom 22. September 2015, 20:12

zum installieren brauchst du ne andere Grafikkarte da die 970 nur mit webdrivern läuft und deine cpu keine Grafik hat

Beitrag von „hansolo22“ vom 25. September 2015, 13:50

Find ich eine Klasse Idee!!

Ich will im November El Capitan installieren und wuerde mir das Unterstuetzung wuenschen.
Meine PLZ 96279

Beitrag von „esky“ vom 25. September 2015, 18:36

Liebe Community,

nach zahlreichen fehlgeschlagenen Versuchen OSX El Capitan selber mit Clover zu installieren würde ich mich sehr über Hilfe aus erster Hand freuen.

System:

MB: Gigabyte Z97X-UD5H

CPU: Intel Core i7 4770K

GPU: OnBoard GPU (Intel HD Graphics)

RAM: Kingston Beast XMP 32GB DDR3 2400Mhz

WLAN-Karte: TP-LINK 450Mbps-Wireless-N-Dualband-PCIExpress-Adapter TL-WDN480

Bluetooth-Dongle: [logear Bluetooth 4.0](#) oder [GMYLE Bloothoth 4.0 Dual Band](#)

HDD: Samsung EVO 840 SSD

Anforderung: Alle grundlegenden Funktionalitäten (Grafik, Sound, Netzwerk) und iCloud / iMessage sollen problemlos laufen.

Danke im Voraus 😊

Beitrag von „tidow“ vom 18. Oktober 2015, 20:20

Was haltet Ihr von TeamViewer.

Beitrag von „al6042“ vom 18. Oktober 2015, 20:31

TeamViewer habe ich selbst schon oft eingesetzt, hat aber den Nachteil, dass du nur bei einem einigermaßen laufenden System helfen kannst.

Viele der hier Hilfesuchenden haben schon Probleme im Vorfeld, so dass der TeamViewer nur begrenzt einsetzbar ist.

Beitrag von „Delta9“ vom 18. Oktober 2015, 20:31

[@esky](#) könntest du " fehlgeschlagenene Versuche" etwas genauer definieren?

[@tidow](#) TV bringt aber nur etwas, wenn es sich um Finetuning handelt und schon ein bootbares System vorhanden ist, nur kommen viele erst gar nicht bis dorthin.

Beitrag von „Dr.Stein“ vom 18. Oktober 2015, 21:20

TV kann man doch einsetzen wenn es um FeinTuning und so geht 😊

Beitrag von „Delta9“ vom 18. Oktober 2015, 21:53

Ich glaube, das hatte ich gerade geschrieben...

Beitrag von „Dr.Stein“ vom 18. Oktober 2015, 21:54

hab es überlesen 😊

Beitrag von „al6042“ vom 18. Oktober 2015, 21:57

Ich hatte das, mehr oder weniger, auch schon geschrieben... 😊

Beitrag von „tidow“ vom 19. Oktober 2015, 00:06

nun ja ins Bios kommst Du da nicht, aber so eine config.plist oder sogar einen CC Einstellung kann man schon sich anschauen.Oder so wie al6042, der sich perfekt im Terminal auskennt, könnte vielen helfen. 😊

Beitrag von „al6042“ vom 19. Oktober 2015, 02:08

räusper Perfekt im Terminal? *räusper*
Ja nee... iss klar... 😄

Beitrag von „fundave3“ vom 19. Oktober 2015, 07:11

Warum so neu denken. Kamera aufn Bildschirm halten und ab zu Twitch.

Beitrag von „YogiBear“ vom 19. Oktober 2015, 07:40

Evtl. fehlt mir da eine wichtige Eigenschaft, aber diese Diskussion ist mal wieder so typisch deutsch - über etwas meckern, das einem eh nicht betrifft...

Die meisten Supporter sind alte Hasen und werden schon entscheiden können, ob eine physische Anwesenheit vor Ort erforderlich ist oder das über die Schulter schauen per TV, Skype, Hangout, o.ä. ausreicht.

Ich möchte darüber hinaus hinweisen, dass es nicht schadet immer mal wieder zu entdecken, dass Hilfesuchende nicht flach und viereckig mit Schriftzug "Samsung" oder "Dell" am unteren Rand sind 😊

Wenn jemandem das jetzige System nicht paßt, kann er sich ganz einfach als Supporter eintragen lassen und es besser machen.

Hugh! Hauptling Halbes Bit hat gesprochen 😄

Beitrag von „fundave3“ vom 19. Oktober 2015, 11:01

YogiBear ich glaub du hast meinen Witz nicht verstanden.

Beitrag von „delmarlover“ vom 5. November 2015, 14:54

Hallo

komme aus Hessen und komm einfach nicht weiter ... würde gern mit jemanden der sich damit gut auskennt in Verbindung treten und mein PC endlich zu laufen zu bringen mit El Capitan.

Ob es jetzt Vorort ist oder TeamView oder Skype alles mach bar hab damit keine Probleme.

Würde mich echt freuen wenn da jemand sich melden würde ... T-T

danke

Beitrag von „YogiBear“ vom 5. November 2015, 14:59



Hallo und 🙄 !

Wo genau bist du denn her? (Gerne auch per PN)

Beitrag von „delmarlover“ vom 5. November 2015, 15:02

Hallo YogiBear

komme aus Maintal nahe Hanau und Frankfurt am Main

Beitrag von „YogiBear“ vom 5. November 2015, 15:22

Also noch im Rhein-Main-Gebiet, wenn auch die andere Seite davon 😊

Ich wäre die die nächsten Tage (außer Samstag) recht flexibel und könnte vorbeischauen. Allerdings wäre eine kurze Info, was worauf installiert werden soll hilfreich. Und du solltest die SnowLeopard-Retail-DVD vor Ort haben, sonst mache nämlich nichts...

Beitrag von „delmarlover“ vom 5. November 2015, 15:25

Danke für die schnelle Hilfe

also ich möchte nur das El Capitan drauf haben sonst nicht ich will endlich weg von windows

neben mein Rechner hab ich auch ein macbook pro und die Original DVD von Snow Leopard

wann genau können Sie kommen?

Beitrag von „YogiBear“ vom 5. November 2015, 15:30

Ist das die graue DVD?

Ich meinte eher welche Teile (Hardware) im PC verbaut ist, sprich ob etwas außergewöhnliches dabei ist. Ggf würde ich dann etwas vorbereiten...

Heute abend, morgen fast ganztägig, Sonntag ebenfalls - wie gesagt ich bin die nächsten Tage recht flexibel, da Urlaub.

Beitrag von „delmarlover“ vom 5. November 2015, 15:34

können wir alles andere jetzt telefonisch klären **XXXXX-XXXXXXXX** (sollte nicht so öffentlich verteilt werden - YogiBear)

dann kann ich alles genau sagen ... damit wir uns heute Abend sehen können

Beitrag von „stronca“ vom 8. November 2015, 15:06

Gibt es jemand aus Hannover?

Beitrag von „nickel1990“ vom 14. November 2015, 14:27

Hallo,

ich suche dringend einen Ersthelfer im Raum Bochum.

Liebe Grüße

Telefonnummer wurde entfernt - connectit

Beitrag von „hansolo22“ vom 14. November 2015, 16:58

Ich suche jemand im Raum 96xxx der mir dabei hilft mein System auf El Capitan zu bringen.
Ein zweite SSD ist vorhanden fuer die Installation.
Und natuerlich soll es nicht fuer umsonst sein.

Beitrag von „YogiBear“ vom 14. November 2015, 20:39

Ahoi [@hansolo22](#)

für Nürnberg wäre [@fblaese](#) als Ersthelfer eingetragen, das müsste doch in deiner Nähe sein?
Evtl. fragst du ihn mal direkt?

Beitrag von „griven“ vom 14. November 2015, 22:44

[@nickel1990](#) schreib mich mal per PN an 😊
Komme ja auch aus Bochum...

Beitrag von „hansolo22“ vom 15. November 2015, 12:45

[Zitat von YogiBear](#)

Ahoi [@hansolo22](#)

für Nürnberg wäre [@fblaese](#) als Ersthelfer eingetragen, das müsste doch in deiner Nähe sein? Evtl. fragst du ihn mal direkt?

hallo yogibear,
Danke hab den User kontaktiert.
Ich denke ein Telefonat wuerde bereits viel helfen.

Beitrag von „ptvi“ vom 15. November 2015, 12:56

Gibts hier wen aus Wien (ö)?

Beitrag von „tRuesonic“ vom 20. November 2015, 13:32

Hallo zusammen,

ich benötige Hilfe beim update von 10.10.5 auf EC. Mein T61p bleibt immer beim booten hängen, wenn ich auf install unter clover gehe. Wie geht die richtige update - prozedur ?

Beste Grüße aus
Dortmund

Beitrag von „Delta9“ vom 20. November 2015, 22:47

Ich glaube, du bist etwas im falschen Thread gelandet, oder möchtest du um Hilfe vor Ort bitten? Schau mal hier:[El Capitan auf dem T61? Ja aber sicher doch!](#) Es empfiehlt sich immer ein Cleaninstall, "drüberbügeln" kann oft zu Komplikationen führen.

Beitrag von „MyKeyz“ vom 21. November 2015, 00:38

Suche jemanden im raum München der mir bei meinem Hackintosh helfen kann, verzweifle seit 4 Wochen El Capitan auf meine zweite ssd zu spielen.. habe schon so gut wie alles versucht, kexte, bootflags, verschiedene USB's etc.

PC Specs:

3930k, Rampage IV Extreme/Gene, GTX 980 TI, 16GB (2x8) Curcial Ballistix Tactical Tracer ram

WIN 10 ist auf einer 850 EVO installiert und El Capitan soll auf eine 840 EVO installiert werden.

Hoffe jemand befindet sich in meiner nähe 😞

Beitrag von „delmarlover“ vom 30. November 2015, 23:39

Hallo

kann jemand von den Lieben hier mein iMessage wieder zum laufen bringen.

Es hat funktioniert ich konnte Nachrichten über iMessage schicken ohne Probleme. Jetzt sagt es ständig (Nicht zugestellt). T-T

Ist es möglich das jemand über TeamView das einstellt damit es wieder funktioniert.
Mein Apple ID nehmt es an ohne Probleme.

danke

Beitrag von „Avenir12“ vom 2. Dezember 2015, 03:27

Подскажите пожалуйста Ozmosis работает 849 м. 10.10.5 и если можно ссылку дать.

Beitrag von „DSM2“ vom 2. Dezember 2015, 06:40

Wo kann man sich als supporter eintragen?

Kann im Kreis Minden-Lübbecke helfen.

Beitrag von „tidow“ vom 2. Dezember 2015, 09:16

[@Avenir12](#) Какой совет

Beitrag von „nick-erik“ vom 5. Dezember 2015, 20:21

Hi gibts denn hier schon einen Profi aus dem Raum Dresden oder Chemnitz ??

Gruss Sven

Beitrag von „griven“ vom 5. Dezember 2015, 23:41

Schau doch einfach mal auf die Karte [*klick*](#) wenn es eines gibt ist es da hinterlegt 😄

Beitrag von „profisworld“ vom 7. Dezember 2015, 10:50

Gruß.

ich würde auch gern mal nach Berlin kommen, für eventuelle vor Ort Hilfe.
hat jemand von den 2 Helfern Zeit dafür?
gern auch über PN Bescheid geben. Danke

Beitrag von „grt“ vom 7. Dezember 2015, 12:53

kommt drauf an, wann und was genau. schick mir doch einfach ne PM

Beitrag von „moosline“ vom 9. Dezember 2015, 12:57

Ich sehe dass wir in Südwest-Deutschland und in der Schweiz und ganz Österreich keine Supporter haben. Ich würde ja gern was helfen, aber ich weiss definitif noch zu wenig.
Was haltet ihr von so einer Art Supporter Lehrgang? Wo man die Dinge lernen tut, die man oft braucht. So könnten wir vielleicht auch unsere Supporter Karte nach und nach füllen.

LG

Mooline

Beitrag von „delmarlover“ vom 9. Dezember 2015, 14:01

wäre eine coole Idee ... bin dabei .. !!!
das wichtigste zu lernen und andere zu helfen ... !!!

Beitrag von „moosline“ vom 9. Dezember 2015, 15:38

Vielleicht kann ein Mod das Thema Abspalten, ich befürchte sonst wird das etwas zu offtopic.

Beitrag von „grt“ vom 9. Dezember 2015, 16:23

mach doch einen thread in "allgemein" zum thema supporter-workshop auf.

Beitrag von „moosline“ vom 9. Dezember 2015, 18:11

[Supporter Lehrgang/Förderung für mehr Helfer auf der Karte](#)

done 😊

Beitrag von „tidow“ vom 10. Dezember 2015, 08:59

👍 das finde ich klasse

Beitrag von „delmarlover“ vom 10. Dezember 2015, 17:58

hallo

brauch Hilfe für EL Capitan vor Ort ...

komme aus Hessen nähe Hanau und Frankfurt am Main

würde mich echt freuen wenn da sich jemand melden würde ...

danke

Beitrag von „Delta9“ vom 10. Dezember 2015, 18:46

Ich denke es wäre immer sinnig, wenn man auch dabei schreibt um welche Hardware es sich handelt. Nicht, dass man noch am Ende vor einem AMD Rechner steht. 😊

Beitrag von „delmarlover“ vom 10. Dezember 2015, 23:21

Zitat von Delta9

Ich denke es wäre immer sinnig, wenn man auch dabei schreibt um welche Hardware es sich handelt. Nicht, dass man noch am Ende vor einem AMD Rechner steht. 😊

hallo

weiss jetzt nicht genau ob du mich damit gemeint hast

also hab ein Intel i7 4770K

Gigabyte Mainboard Z87X-D3H

nvidia GTX 980 TI

32 GB 1866 MHz

SSD Festplatten 3X eins ist schon mit Windows 10 ausgestattet

Beitrag von „Delta9“ vom 10. Dezember 2015, 23:24

[@delmarlover](#) Nein, war generell auf alle bezogen, aber ich gebe dir Recht, es ist mir durch deinen Post aufgefallen. 😊

edit: aber auch bei Dir frage ich mal, warum kein Ozmosis? Dann sollte es so flutschen...

Beitrag von „delmarlover“ vom 10. Dezember 2015, 23:29

[Zitat von Delta9](#)

[@delmarlover](#) Nein, war generell auf alle bezogen, aber ich gebe dir Recht, es ist mir durch deinen Post aufgefallen. 😊

edit: aber auch bei Dir frage ich mal, warum kein Ozmosis? Dann sollte es so flutschen...

hab versucht ozmosis drauf abgespielt beim laden der installation wir der apfle auf einmal durch ein anderes zeichen ersetzt und es geht nicht weiter ins installation T-T deswegen hab ich versucht zu fragen ob jemand in der nähe ist zeit hat mir das system zum laufen zu bringen.

Beitrag von „Delta9“ vom 10. Dezember 2015, 23:38

Vielleicht solltest du das mal genauer erörtern in einem eigenen Thread. Ich würde dir geren helfen, bin aber zu weit weg.

Beitrag von „delmarlover“ vom 11. Dezember 2015, 10:50

[Zitat von Delta9](#)

Vielleicht solltest du das mal genauer erörtern in einem eigenen Thread. Ich würde dir gerne helfen, bin aber zu weit weg.

danke ... mir würde sogar reichen wenn jemand über skype dies sieht und mir sagt was ich machen soll damit das ding hier endlich läuft...
hab neben bei noch ein macbook pro und dann darüber skype laufen lassen damit über die cam halt alle fehler behoben werden können

Beitrag von „tidow“ vom 11. Dezember 2015, 11:58

wie ist Dein Skype Name

Beitrag von „delmarlover“ vom 11. Dezember 2015, 13:31

[Zitat von tidow](#)

wie ist Dein Skype Name

hi tidow

kannst mich unter meine email adresse finden zamani.sadegh@icloud.com danke dir bin gerade on in skype

Beitrag von „derHackfan“ vom 12. Dezember 2015, 00:49

[Zitat von Delta9](#)

Ich denke es wäre immer sinnig, wenn man auch dabei schreibt um welche Hardware es sich handelt. Nicht, dass man noch am Ende vor einem AMD Rechner steht. 😄

Wo ist denn das Problem? 😄

So lange du ein halbwegs modernes System hast, läuft Yosemite auch (sogar) auf AMD PC/Notebooks, einige APU´s gehen auch.

Nur El Capitan ist noch nicht lauffähig, die Kernel Macher sind aber bei der Arbeit, dauert halt etwas länger.

Beitrag von „crusadegt“ vom 12. Dezember 2015, 11:11

[@derHackfan](#) ich bin der lebende Beweis für Yosemite>AMD>Notebook 😄

Beitrag von „Wolfe“ vom 12. Dezember 2015, 11:56

Der Supporter-Lehrgang besteht darin, dass man auf verschiedenen Hardwareplattformen unterschiedliche Versionen von OSX mit unterschiedlicher Boot-Umgebung realisiert und ggf. auftretende Fehler durch Internetrecherche und Trial&Error löst.

Dieser Lehrgang kostet sehr viel Zeit und Geld, und dauert Jahre. Nur so können individuelle Probleme auf individuell konfigurierten Systemen gelöst werden.

Der einfache Hackintosh-Nutzer ist sich im Klaren, dass sein Computer plötzlich unerwartet reagieren und ausfallen kann, zB wegen eines updates, oder sogar upgrades. Um diese Situation zu bewältigen, muss ein Hackintosh-User selbst grundlegende Kompetenzen

mitbringen.

Beitrag von „Coaster“ vom 12. Dezember 2015, 16:13

Welcher Supporter-Lehrgang? Habe ich was verpasst? 😄

Beitrag von „crusadegt“ vom 13. Dezember 2015, 11:42

[@Coaster](#) Evtl... Schau mal [Supporter Lehrgang/Förderung für mehr Helfer auf der Karte](#)

Beitrag von „delmarlover“ vom 19. Dezember 2015, 22:49

Hallo

ist hier jemand aus Hessen ... bräuchte Hilfe für mein System ... ich würde sogar abholen kommen und wieder zurück bringen...also bin auch bereit eine kleine Spende für das Forum für das nette Team bereit stellen ...

hab leider schlechte Erfahrung gehabt werde dies aber einfach vergessen ... (von diesen Forum)

bitte meldet euch... !!!

danke

Beitrag von „al6042“ vom 19. Dezember 2015, 23:04

Hessen ist groß... 😊

Wo genau wäre das denn?

Beitrag von „delmarlover“ vom 19. Dezember 2015, 23:13

Komme aus Hessen Maintal nahe Hanau und Frankfurt ist es für Sie möglich?

Beitrag von „al6042“ vom 19. Dezember 2015, 23:17

Das ist eine Stunde Autofahrt entfernt.

Wie sieht denn die Art der Unterstützung aus, geht da auch eine Teamviewer-Sitzung oder geht es grundsätzlich um die Installation des Systems?

Beitrag von „delmarlover“ vom 19. Dezember 2015, 23:19

Also installation bekomme ich ohne Probleme nur die Einrichtung wäre das Problem ...
soll ich Sie abholen kommen... für mich ist es kein Problem !!!
hätten Sie morgen zeit und lust mir zu helfen?

Beitrag von „al6042“ vom 19. Dezember 2015, 23:32

Lass uns das morgen nachmittag erst per Teamviewer versuchen.

Meine Familie steigt mir sonst aufs Dach, wenn ich den ganzen Tag unterwegs bin... 😊

Beitrag von „delmarlover“ vom 19. Dezember 2015, 23:35

ok ... können wir jetzt darüber per telefon über die einzelheiten reden ist es für Sie möglich ?

Beitrag von „al6042“ vom 19. Dezember 2015, 23:36

Schick mir mal eine PN mit deiner Telefonnummer.

Beitrag von „Einemark“ vom 21. Dezember 2015, 18:55

Ich komme bei meinem Hacki aktuell nicht weiter. Hat einer vielleicht noch vor Weihnachten Zeit?

Ich würde dann mit dem Rechner vorbeikommen (Ruhrgebiet).

MfG

Beitrag von „Coaster“ vom 21. Dezember 2015, 19:06

Worum geht es denn? Hast du schonmal in die ganze Runde gefragt wo es hakt? Vielleicht können wir dir so helfen...

Beitrag von „Einemark“ vom 21. Dezember 2015, 19:14

Oh, er hat den [link](#) nicht mit kopiert

Beitrag von „Coaster“ vom 21. Dezember 2015, 19:29

Ich habe das Thema gerade mal von der Anleitung abgetrennt und in ein eigenes Thema verpackt.



Beitrag von „Pirelly22“ vom 29. Dezember 2015, 08:12

Hallo Zusammen!

Ich weiß nicht ob Ich hier richtig bin, Es ist meine erste Anfrage im Forum und möchte aus mein alten Win-Pc ein Hackintosh Basteln.

Mein altes System.

Mainboard: Gigabyte GA EP 45 UD3LR,

Grafikkarte: GeForce 9800 GTI Plus Nvidia,

Sound: Realtek on Board,

Festplatte: Toshiba 128GB, SSD,

Bios Einstellung!

Optimal Settings,

AHCI Mode,

HPET Mode 64 Bit,

Install:

Habe eine Boot CD erstellt (iBoot 3.3.0) ins Laufwerk und Gebootet,

CD raus und Original Mac OS X Snow Leopard rein und mit F5 gestartet, und Enter,

Installation läuft bis zum Ende durch ohne Fehler,

Danach Neustart und Startet NICHT NEU????

Hat jemand einen Lösung-Versuch, Ich weiß nicht weiter,



Beitrag von „thommel“ vom 29. Dezember 2015, 08:57

Herzlich willkommen im Forum 😊

was soll denn letztendlich für ein OSX auf Deinen PC? Brauchst Du hilft vor Ort?

Beitrag von „Pirelly22“ vom 29. Dezember 2015, 09:21

Hallo und Danke für die schnelle Bereitschaft!

Ich habe es selbst zum Laufen gebracht,

Nach der Installation mit iBoot 3,3,0 Gebotet, Danach ist die Registrierung durchgelaufen,

Danach MultiBeast rein und EasyBeast Installiert,

Von jetzt Startet er ohne CD und Sound geht auch.

Trotzdem Danke!!! Wünsche ein Gesunden Rutsch ins neue Jahr.

Werde mir ans nächste Projekt wage (El Capitan)

Beitrag von „thommel“ vom 29. Dezember 2015, 09:38

na dann viel Spass und ebenfalls alles Gute im neuen Jahr 😊

Beitrag von „derHackfan“ vom 29. Dezember 2015, 17:54

[Zitat von Pirelly22](#)

Trotzdem Danke!!! Wünsche ein Gesunden Rutsch ins neue Jahr.
Werde mir ans nächste Projekt wage (El Capitan)



Herzlich Willkommen im Forum.

Dann mal viel Spaß mit deinem neuen Hackintosh und mach mal ein paar Bilder vom Schreibtisch und Desktop.

Beitrag von „Pirelly22“ vom 29. Dezember 2015, 20:24

Ja Bilder kann ich schicken,
Mein einziges Problem ist, kein Sound treiber,
Alle Update gemacht und trotzdem kein Sound.
Villich mit MultiBeast Snow Leopard ein neuen Treiber Installieren?

Beitrag von „Pirelly22“ vom 29. Dezember 2015, 20:43

Wie kann man hier Bilder Hochladen?

Beitrag von „derHackfan“ vom 29. Dezember 2015, 20:49

Vor dem "Absenden" klicken auf "Erweiterte Antwort" klicken und dann auf "[Dateianhänge](#)" klicken.

Maximale Anzahl an Dateianhängen: 10

Maximale Dateigröße: 1 MB

Erlaubte Dateierendungen: 7z, aml, bmp, dsl, gif, gz, jpeg, jpg, pdf, plist, png, rar, tar, txt, zip

Beitrag von „Pirelly22“ vom 30. Dezember 2015, 09:33

Tut mir leid mit den Bildern, Bildschirmdruck geht, speichert aber nicht, mit dem Handy gemachte Fotos sind zu groß (2MB)
Vielleicht mal Später 😞

Beitrag von „Pirelly22“ vom 30. Dezember 2015, 10:04


Bin schon wieder auf ein neues Problem gestoßen,
Wollte mit UniBeast ein Sick erstellen,
und dann dieses,

Beitrag von „Coaster“ vom 30. Dezember 2015, 10:13

Du musst nur die Systemsprache auf Englisch umstellen, einmal neu starten und dann kannst du den Stick erstellen... Da das komplette Programm auf Englisch ist, gab es in der Vergangenheit Probleme bei der Stick-Erstellung, wenn die Systemsprache eine andere war.

Beitrag von „fundave3“ vom 30. Dezember 2015, 10:13

Ja geh in Die System einstellungen und stelle die Sprache auf englisch. Dann sollte es gehen

Coaster wr schneller 

Beitrag von „Pirelly22“ vom 30. Dezember 2015, 10:39

Danke für die schnelle Info,
Es funktioniert 👍
Wieder ein schritt weiter, DANKE

Beitrag von „Pirelly22“ vom 30. Dezember 2015, 11:17

Frage; Habe El Capitan runter geladen und mit UniBeast einen Sick Erfolgreich erstellt,
Den Inhalt von EFI mit auf dem Stick kopiert,
Und wie bringe ich das zum Laufen???

Beitrag von „Pirelly22“ vom 30. Dezember 2015, 18:27

Habe es zum Laufen gebracht, El Capitan
Kann man sich auf ein Hackintosh mit seiner Apple ID anmelden, oder ist das nicht ratsam???

Beitrag von „grt“ vom 30. Dezember 2015, 18:40

kannst du machen, kein problem!