




Erledigt

Gigabyte Nvidia GT 730 + Sound kaputt

Beitrag von „MaxAnDerOder“ vom 4. Dezember 2015, 16:08

Hey Leute,

ich hab versucht Gigabyte Geforce GT 730 zu installieren- das hat leider    nur Probleme verursacht-Hacki wurde langsamer und ich hab den Nvidia webplayer Treiber installiert und der Ton ist weg-was ich auch versuche(Voodoo nochmals... installieren oder Alc command-bitte um Hilfe -alles hat super geklappt und jetzt kriege ich den Sound nicht mehr hin

Beitrag von „apatchenpub“ vom 4. Dezember 2015, 16:31

die GT730braucht keine Webdriver, was aber helfen kann ist nvidia inject unter Clover aktivieren. Das könnte auch dein Soundproblem beheben

Beitrag von „MaxAnDerOder“ vom 4. Dezember 2015, 20:04

Hey ich werde es versuchen.

Das Problem mit meinem Sound ist folgendes:

1. Erst hat mein ALC 1150 Treiber und Sound überhaupt nicht richtig funktioniert dann hab ich folgendes probiert:

I. MultiBeast Realtek ALC AppleHDA (MultiBeast 8, same as cloverALC method)

II. Realtek ALC AppleHDA ScriptsDownload script (select one script, Download/View Raw)

audio_cloverALC-110.command.zip
patch kernel cache
no edits to any native AppleHDA.kext file
2-4 files added to Resources folder

audio_realtekALC-110.command.zip
patch kext in place
edits AppleHDA.kext binaries and adds files
run script after Software Update

III. Piker-Alpha AppleHDA8series ScriptDownload script (see README)

Piker-Alpha/AppleHDA8Series.sh (10.10 working, 10.11TBA, 10.11 fix, see below)
patch alias
no edits to any native AppleHDA.kext file
installs AppleHDAxxx.kext (ex., S/L/E/AppleHDA892.kext)

---> keine Chance kein Sound

2. Dann hat mir jemd. glücklicherweise den Voodoo Patch empfohlen und alles ging-Yes

3. Als ich dann die neue Grafikkarte (Gigabyte Nvidia Geforce Gt 730 DDR5) eingebaut habe bootete Hacki nicht mehr-da er gleich auf den PCI Slot umgesprungen ist und noch keinen Treiber für die Karte hatte.

4. Ich hab also auf IGFX also den internen Chip umgestellt und er wollte immer noch nicht booten-ich musste die Karte wieder entfernen-dann hat er gebootet-

5. Dann hab ich diesen Nvidia Webplaner installiert und konnte zumindest mit der Karte im Hackt mit internen Chip booten--

6. Seit dem Funktioniert der Sound nicht mehr-hab alles versucht rückgängig zu machen-nvidia

deinstalliert -Voodoo neu-kette-oder Multibeast-Nichts---Als Ich den webplayer deinstalliert konnte ich auch nicht mehr mit der Grafikkarte zusammen booten und musste sie wieder entfernen um ins System zu kommen...

Meinst du einfach den Nvidia inject von MultiBeast zu installieren reicht?

Ich hoffe ich hab nicht zuuu viel geschrieben-ich wollte nur das Problem genau beschreiben-Vielen Dank für die Hilfe

Beitrag von „griven“ vom 5. Dezember 2015, 22:56

Das Problem an der Stelle ist, dass die NVIDIA einen Audio fähigen HDMI Port besitzt und sich die VoodooHDA automatisch an diesen Port andockt sprich diesen aktiviert. Wenn Du mal in die SystemEinstellungen -> Ton und da dann auf Ausgabe gehst wirst Du dann auch nur den HDMI Port als verfügbares Ausgabegerät sehen (wenn die NVIDIA eingebaut ist und die Webtreiber installiert sind). Leider steuert der VoodooHDA immer nur das erste Soundgerät an, dass er findet und in den meisten Fällen ist das eben die HDMI Sound auf der Grafikkarte. Damit Du mit dem VoodooHDA den OnBoard Sound verwenden kannst musst Du sie entsprechend bearbeiten. Wir haben in der FAQ/WIKI dazu ein kleines HowTo das erklärt wie es zu machen ist [Sound´s Perfekt - Sound mit VoodooHDA](#)

Beitrag von „MaxAnDerOder“ vom 6. Dezember 2015, 15:46

Ich hab alles so gemacht wie in dem Wiki-aber leider immer noch kein Ton! Mein Gott was hab ich so falsch gemacht-das ich es nicht mehr hinbekomme!!! 🙄

Zumindestens die Grafikkarte hab ich hinbekommen 😊

Kann mir jemd helfen? Ich hab ALLES probiert...Alles läuft nur der Ton nicht mehr-dabei lief er Anfangs ohne größere Probleme 🙄 🙄 🙄 SOS!!! 🙄

Beitrag von „griven“ vom 7. Dezember 2015, 22:10

Versuch es mal mit der VoodooHDA aus dem Anhang und schau vorher noch mal in /S/L/E nach ob da nicht irgendwo noch eine AppleHDA, HDAEnabler und Co rumliegen und falls ja bitte löschen.

Beitrag von „Sascha_77“ vom 7. Dezember 2015, 22:18

Versuch mal die Kexte aus diesem Post:

[Gute Nachrichten: Neue Ozmosis Version bald erhältlich!](#)