

Erledigt


Ich präsentiere "Yosi" :D


Beitrag von „Tepoo“ vom 6. Dezember 2015, 23:19

Hallo liebe Community,

nach vielen Nächsten,
nach vielen Gehirnzellen die gekündigt haben,
nach unzähligen Fragen an [@derHackfan](#),

habe ich es geschafft.

Ich war in der Lage ein Yosemite 10.10.5 auf meinem AMD Phenom II X6 1090T zum laufen zu kriegen 

(Ja ich weis, CPU wird als Unknown angezeigt, leider weis ich noch nicht wieso. unter Resources/English in der AppleSettings file steht der richtige Wert drin )

RL Bild gibts noch nicht denn meine Kamera ist kacke xD und hier isses zu unordentlich nach

Muahaha!!

den letzten 3 Wochen rumfriemeln und rumbasteln 

Infos zum System und der Stabilität:


AppStore -> Gehts

Unity3D -> Flüssig

Heaven Uniengine -> 30FPS

Geekbench -> 1735 / 7790

Cinebench -> 37,50FPS und 484cb

Heroes of the Storm -> sehr flüßig bei allem auf Hoch 

Grundlegend bin ich sehr zufrieden aktuell 

Danke an [@derHackfan](#) für all die Hilfe. Auch wenns am ende Chameleon anstelle Clover wurde, ohne dich hätte mich net der Ergeiz gepackt.

Beitrag von „derHackfan“ vom 6. Dezember 2015, 23:28

Ich bin schon gespannt wie ein Bogen auf deine nächsten Projekte, der FX8350 hat dich doch schon angelacht. 😄

Beitrag von „thommel“ vom 6. Dezember 2015, 23:43

Na  lichen Glückwunsch und viel Spass



Beitrag von „Tepoo“ vom 7. Dezember 2015, 00:30

[Zitat von derHackfan](#)

Ich bin schon gespannt wie ein Bogen auf deine nächsten Projekte, der FX8350 hat dich doch schon angelacht. 😄

Ne der bleibt nen Windows PC 😊 Aktuell überlege ich ob mein Dell Vostro 200 mit nem dual core und ner GT 8600 (512MB) und 4GB Ram Yosi vertragen würde.

Beitrag von „crusadegt“ vom 7. Dezember 2015, 08:21

Wieder ein glücklicher mehr... Viel Spaß mit dem Hacki 😊