

Erledigt

Neuling Installations Frage

Beitrag von „StevePeter“ vom 19. Mai 2016, 18:55

Hallo Leute,

bin noch neu hier und habe noch keine Erfahrung mit Hackintosh. Arbeite bisher nur mit einem MacBook Pro.

Nun möchte ich mir gerne auf meinem Windows Rechner OS X 10.11 Hackintosh installieren.

Habe hier im Forum aber noch nichts gefunden, wie ich das anstellen könnte.

Anbei die meine Hardware Liste:

Gigabyte GA-H170M-D3H H170,

Prozessor Intel Core i7-6700 1151,

32GB Ram,

EVGA NVIDIA GTX750Ti 2S

2x Samsung 250GB SSD

Wäre echt toll, wenn Ihr mir hier Tips/ Tricks geben würdet.

Gruß und Danke

StevePeter

Beitrag von „YogiBear“ vom 19. Mai 2016, 19:03



Hallo und 🙋 !

Ich gehe mal davon aus, dass dein MBP auf dem neusten Stand der Software ist? Denn für ein SkyLake-System benötigst du eine Installation von El Capitan ab dem .4er Update...

Für den Start würde ich mal die FAQ bzw. das Wiki ans Herz legen. Dort findest du schon mal allgemeine Installationsmethoden und Erklärungen zu Software und Begriffen, die du von

deinem MacBook nicht kennen dürftest

<https://www.hackintosh-forum.de/wfaq/index.php/FAQ/>

Zusätzlich gibt es einen Sammelthread mit den bislang laufenden SkyLake-Konfigurationen (nur als Orientierung bzw. für ein paar Tipps, Tricks und Kniffe) - [SkyLake Sammelthread \(lauffähige Konfigurationen\)](#)

Ein Guide für das Z170-HD3P (zwar ein anderes Board, aber abgesehen von der DSDT ist das restliche Vorgehen recht ähnlich) [Endlich geschafft: Die Skylake-CPU + El Capitan](#)

Beitrag von „derHackfan“ vom 19. Mai 2016, 21:01



Herzlich Willkommen Im Forum!

Beitrag von „bigasnake“ vom 19. Mai 2016, 21:18



Willkommen

Mit einem System auf Skylake-Basis musst du auf jeden Fall auf Clover als Bootloader setzen




Beitrag von „StevePeter“ vom 26. Mai 2016, 17:04



Hallo Leute,

vielen Dank für die Tipps und die tollen Anleitungen.

Es Läuft 👍 10.11.4

Habe nur noch ein Problem: Meine Nvidia GK wird nicht richtig angesteuert. Wenn in im Nvidia Driver Manager auf Nvidia Webdriver umstelle und dann neu starte ist danach wieder der OS X Default Treiber aktiv. Woran liegt das Problem??

Gruß und Danke an alle 
StevePeter

Sorry  , hate vergessen die config.plist anzupassen. Nun funktioniert alles


Beitrag von „derHackfan“ vom 27. Mai 2016, 19:53

Wenn es sonst nichts weiter gibt, dann können wir den Thread ja als "erledigt" markieren. 👍

Beitrag von „StevePeter“ vom 27. Mai 2016, 20:38

Nur noch eine kleine Frage:

Habe nun das OS X Update 10.11.5 eingespielt. Alles ok. Außer Ton. Wird zwar in den Systemeinstellungen alles angezeigt, aber es kommt kein Ton raus??????

Woran könnte das liegen?

Gruß

Beitrag von „al6042“ vom 27. Mai 2016, 20:47

Hi,

Wie wurde den Audio grundsätzlich eingerichtet?
Per spezielles Script oder per gepatchter AppleHDA?

Beitrag von „StevePeter“ vom 27. Mai 2016, 21:33

[al6042](#): Habe nach dem Update nur die neueste AppleALC.kext über KextWizard eingebunden.
Dadurch wurden die Geräte für die Tonauswahl in den Systemeinstellungen angezeigt.

Beitrag von „al6042“ vom 27. Mai 2016, 21:36

Hattest du vor dem Update schon den AppleALC drauf?
Dann hättest du diesen nicht verändern müssen...

Wo hast du den AppleALC abgelegt?
Unter /EFI/Clover/kexts auf der versteckten EFI-Partition oder in /System/Library/Extensions
Kannst du vorsichtshalber auf die vorherige Version zurück gehen?

Beitrag von „StevePeter“ vom 27. Mai 2016, 21:48

Hatte vor dem Update noch kein AppleALC drauf. Liegt jetzt in /System/Library/Extensions.
Vorherige Versionen der Dateien habe ich leider nicht.

Beitrag von „al6042“ vom 27. Mai 2016, 21:56

Das heisst aber auch, dass die aktuelle installierte AppleHDA unter Umständen schon gepatcht ist oder durch einen HDADisabler ausser Kraft gesetzt wird, weil vielleicht mal ein VoodooHDA eingerichtet wurde.

Wir könnten mal schnell per Teamviewer zusammen drüber schauen, wenn du möchtest.

Beitrag von „StevePeter“ vom 27. Mai 2016, 22:22

Viele Dank nochmal an al6042. Sound funktioniert super. nun mache ich mich noch an die Drucker Installation.

Ist ein Canon Pixma 6150.

Funktioniert auch.

Nun noch die Logitech Master MX installieren und gut ist 😊